くろべ工房石田 新築工事

種 別	No.	確認申請添付図面	図 面 名 称
意 匠	A-01		表紙・図面目次
	A-02		特記仕様書１（共通）
	A-03		特記仕様書２（建築１）
	A-04		特記仕様書３（建築２）
	A-05		特記仕様書４（建築３）
	A-06	◯	敷地配置図・案内図
	A-07	◯	敷地求積図・建物面積求積図
	A-08	◯	1階部屋別求積図
	A-09	◯	2階部屋別求積図
	A-10	◯	法令チェック
	A-11	◯	仕上表１
	A-12	◯	仕上表２
	A-13	◯	平面図
	A-14		屋根伏図
	A-15	◯	立面図
	A-16	◯	断面図
	A-17	◯	矩計図１
	A-18	◯	矩計図２
	A-19	◯	矩計図３
	A-20	◯	矩計図４
	A-21	◯	１階平面詳細図
	A-22	◯	２階平面詳細図
	A-23		展開図１
	A-24		展開図２
	A-25		展開図３
	A-26		展開図４
	A-27		展開図５
	A-28		展開図６
	A-29		展開図７
	A-30		展開図８

種 別	No.	確認申請添付図面	図 面 名 称
意 匠	A-31		天井伏図
	A-32	◯	建具配置図
	A-33	◯	建具法チェック表１
	A-34	◯	建具法チェック表２
	A-35	◯	建具表１
	A-36	◯	建具表２
	A-37	◯	建具表３
	A-38	◯	建具表４
	A-39	◯	建具表５
	A-40		建具詳細図１（ＡＷ８）
	A-41		建具詳細図２（ＡＤ４）
	A-42	◯	エレベーター詳細図１
	A-43	◯	エレベーター詳細図２
	A-44	◯	エレベーター詳細図３
	A-45	◯	エレベーター詳細図４
	A-46		部分詳細図１
	A-47		部分詳細図２
	A-48		家具・備品図
	A-49		外構図
	A-50		外構リスト１
	A-51		外構リスト２
	A-52		現況図
	A-53		仮設計画図

種 別	No.	確認申請添付図面	図 面 名 称
構 造	S-01	◯	構造設計特記仕様　その１
	S-02	◯	構造設計特記仕様　その２
	S-03	◯	鉄筋コンクリート構造配筋標準図（１）
	S-04	◯	鉄筋コンクリート構造配筋標準図（２）
	S-05	◯	鉄筋コンクリート構造配筋標準図（３）
	S-06	◯	鉄骨構造標準図（１）
	S-07	◯	鉄骨構造標準図（２）
	S-08	◯	ハイベースNEO工法設計施工標準
	S-09	◯	ハイベースNEO工法各種寸法及び基礎柱形設計例
	S-10	◯	ＱＬデッキ合成スラブ設計・施工標準
	S-11	◯	ウルトラコラム工法　特記仕様書
	S-12	◯	地質調査資料
	S-13	◯	伏図１
	S-14	◯	伏図２
	S-15	◯	軸組図１
	S-16	◯	軸組図２
	S-17	◯	ＲＣ部材リスト
	S-18	◯	鉄骨部材リスト
	S-19	◯	ジョイントリスト
	S-20	◯	鉄骨架構詳細図

種 別	No.	確認申請添付図面	図 面 名 称
電 気	E-01		電気設備特記仕様書（１）
	E-02		電気設備特記仕様書（２）
	E-03		構内配電・通信線路図
	E-04		動力制御盤結線図
	E-05		動力制御回路図（１）
	E-06		動力制御回路図（２）
	E-07		幹線・動力配線図
	E-08		電灯分電盤結線図
	E-09		電灯制御回路図
	E-10		照明器具姿図表
	E-11		電灯配線図
	E-12		非常灯・誘導灯配線図
	E-13		換気配線図
	E-14		コンセント配線図
	E-15		弱電配線図（１）
	E-16		弱電配線図（２）
	E-17		自動火災報知器配線図
機 械	M-01		機械設備　衛生配置図
	M-02		機械設備　衛生器具表
	M-03		機械設備　衛生平面図
	M-04		機械設備　空調機器表１
	M-05		機械設備　空調機器表２
	M-06		機械設備　換気機器表
	M-07		機械設備　空調配管平面図
	M-08		機械設備　換気ダクト平面図

山口設計
富山県黒部市田家新899-1
ｔｅｌ (0765)52-1180
Ｆａｘ (0765)57-2280
１級建築士登録　第362617号　管理建築士　山口　朋文

記事

工事名称　くろべ工房石田 新築工事	日付　2026.06	図面番号	A-01
図面名称　表紙・図面目次	縮尺　A1：Non Scale　A3：Non Scale	意 匠	

仕 様 書

Ⅰ 工事概要

1．工事名称　くろべ工房石田 新築工事

2．工事場所

地名	黒部市　石田地内	敷地面積	2,363.69　m2
都市計画区域	⊙内（・市街化区域　・市街化調整区域　⊙その他）　・外		
用途地域	第一種住居地域	防火地域	指定なし
構造	鉄骨　造	階数	地上２　階建
建築面積	519.53　m2	延べ面積	992.80　m2
屋根仕上	SGL鋼板長尺折板2重葺き		
外壁仕上	SGL鋼板横貼り　下地t12.5石膏ボード		
建築物の用途（建築基準法）	障害福祉サービス事業（生活介護の用に供する施設）宿泊なし		
耐火建築物等の別	・耐火建築物　⊙準耐火建築物（・イ　・ロー１　⊙ロー２）　・その他		
最高高さ	設計GL +8.580m	最高軒高さ　設計GL +8.000m	居室床高さ　25　cm
基礎形式	直接基礎	地盤の設計長期許容支持力度	KN/㎡
垂直積雪量	1.5　m		
耐震安全性の分類（官庁施設の総合耐震・対津波計画基準）	構造体　・Ⅰ類　・Ⅱ類　⊙Ⅲ類　（重要度係数　・1.5　・1.25　⊙1.0）		
	建築非構造部材　・A類（出入口扉除く）　⊙B類		

4．工事範囲
- くろべ工房石田 新築工事
- ・建築主体工事
- ・電気設備工事
- ・機械設備工事
- ・外構工事

Ⅱ 建築工事仕様

1．共通仕様

（1）図面及び特記仕様に記載されていない事項は、全て国土交通省大臣官房官庁営繕部制定「公共建築工事標準仕様書（建築工事編）令和７年版」（以下「標仕」という。）及び「公共建築改修工事標準仕様書（建築工事編）令和７年版」（以下「改修標仕」という。）による。

（2）電気設備工事及び機械設備工事を本工事に含む場合は、電気設備工事及び機械設備工事はそれぞれの工事仕様書を適用する。

2．特記仕様

（1）項目は、番号に○印の付いたものを適用する。

（2）特記事項は、⊙印の付いたものを適用する。
⊙印の付かない場合は、※印の付いたものを適用する。
⊙印と※印の付いた場合は、共に適用する。

（3）製造所名は、五十音順とし「株式会社」等の記載は省略する。また（　）内は製品名等を示す。

章	項　目	特　記　事　項
1-1 一般共通事項1	① 工事実績情報の登録 ② 下請関係の適正化 ③ 個人情報の取扱い ④ 環境への配慮	※ 適用する　（「工事カルテ受領書」の写しを提出） 本工事を下請けに付す場合は、「建設工事の下請関係の適正化に関する留意事項」を遵守すること。 「富山県土木工事共通仕様書」1-1-1-48個人情報取扱特記事項による。 （1）　建築物内部に使用する材料等は、設計図書に規定する所要の品質及び性能を有すると共に、次の①から④を満たすものとする。 ①　合板、木質系フローリング、構造用パネル、集成材、単板積層材、ＭＤＦ、パーティクルボード、その他の木質建材、ユリア樹脂板、壁紙、接着剤、保温材、緩衝材、断熱材、塗料、仕上げ塗材は、アセトアルデヒド及びスチレンを発散しない又は発散が極めて少ない材料で、設計図書に規定する「ホルムアルデヒドの放散量」の区分に応じた材料を使用する。 ②　接着剤及び塗料は、トルエン、キシレン及びエチルベンゼンの含有量が少ない材料を使用する。 ③　接着剤は可塑性（フタル酸ジ-ｎ-ブチル及びフタル酸ジ-２-エチルヘキシル等を含有しない難揮発性の可塑剤を除く）が添加されていない材料を使用する。 ④　①の材料を使用して作られた家具、書架、実験台、その他の什器類は、ホルムアルデヒド、アセトアルデヒド及びスチレンを発散しないか、発散が極めて少ない材料を使用したものとする。 （2）　設計図書に規定する「ホルムアルデヒドの放散量」の区分において、「規制対象外」とは次の①又は②に該当する材料を指し、同区分「第三種」とは次の③又は④に該当する材料を指す。 ①　建築基準法施行令第20条の７第１項に定める第一種、第二種及び第三種ホルムアルデヒド発散建築材料以外の材料 ②　建築基準法施行令第20条の７第４項の規定により国土交通大臣の認定を受けた材料 ③　建築基準法施行令第20条の７第１項に定める第三種ホルムアルデヒド発散建築材料 ④　建築基準法施行令第20条の７第３項の規定により国土交通大臣の認定を受けた材料
	⑤ 材料の品質等	（1）　本工事に使用する材料は、設計図書に定める品質及び性能の他、通常有すべき品質及び性能を有するものとする。 （2）　商品名が記載された材料は、当該商品又は同等品を使用するものとし、同等品を使用する場合は監督員の承諾を受ける。 （3）　標仕に記載されていない特別な材料の工法については、材料製造所の指定する工法とする。 （4）　本工事に使用する材料のうち、(5)に指定する材料の製造業者等は、次の①から⑥すべての事項を満たすものとし、この証明となる資料又は外部機関が発行する品質及び性能等が評価されてことを示す書面を提出して監督員の承諾を受ける。ただし、製造業者等が記載されているものは、証明となる資料等の提出を省略することができる。 ①　品質及び性能に関する試験データを整備していること。 ②　生産施設及び品質の管理を適切に行っていること。 ③　安定的な供給が可能であること。 ④　法令等で定める許可、認可、認定又は免許を取得していること。 ⑤　製造又は施工の実績があり、その信頼性があること。 ⑥　販売、保守等の営業体制を整えていること。 （5）　製造業者等に関する資料の提出を求める材料 無収縮グラウト材、乾燥式保護材、既製調合モルタル、既製調合目地材、錠前類、クローザ類、自動扉機構、自閉式上吊り引戸機構、防水剤、現場発泡断熱材、フリーアクセスフロア、移動間仕切、トイレブース、煙突用成形ライニング材、天井点検口、床点検口、グレーチング、屋上緑化システム、エポキシ樹脂、ポリマーセメントモルタル
	⑥ 地場産品の優先使用等	※ 地場産品の優先使用 受注者は、工事に使用する資材等について、品質が水準以上であり、かつ価格が適正である場合には県内地場産品（建設資材又は製品等で、県内で最終製造工程が施されたもの又は県内に本社本店を置く取扱業者から調達したものをいう。）を優先使用するものとする。 ※ 県内企業の優先選定等 受注者は、工事に係る下請契約又は資材等納入契約を締結する場合には、当該契約の相手方は富山県内に本社・本店を置くものの中から選定するよう努めなければならない。 ※ 不採用調書の提出 受注者は、工事の施工に関する下請契約において富山県内に本社・本店を置くもの中から選定しない場合又は工事に使用する資材等について県内地場産品を使用しない場合は、あらかじめ、「下請契約における県内企業及び県内地場産品の不採用調書」を監督員に提出しなければならない。

	⑦ 発生材の処理等	※発生材は構外搬出処分とし、その費用も含め元請業者自らの責任において適正に処理するものとする。 ・現場説明書による ※運搬、処分委託契約書の写しの提出 ※マニフェスト管理一覧表の提出 ・マニフェスト（A票、B2票、D票、E票）の写しの提出 ・引渡しを要するもの（　　） ・再利用を図るもの（　　） ・特別管理産業廃棄物の種類（　　） ・同上処理方法（　　） ・分別を図るもの（　　） ・再資源化を図るもの（　　）
	8　解体工事等	・再資源利用計画書等作成及び提出 ・建設リサイクル法対象工事 ・特定建設資材廃棄物の種類： ・再資源化施設の場所：
	9　電気保安技術者	※適用する
	10　監督職員事務所	・設ける（規模：　　m2程度） ・
	⑪ 工事用水	構内既存の施設　※利用できない　・利用できる（※有償　・無償）
	⑫ 工事用電力	構内既存の施設　※利用できない　・利用できる（※有償　・無償）
	⑬ 工事用仮設物	構内設置　・できる　⊙できない
	⑭ 施工機械	「富山県土木工事共通仕様書」1-1-1-34環境対策に記載の排出ガス対策型建設機械及び低騒音型・低振動型建設機械を使用するものとする。
	⑮ 現場代理人の工事現場における常駐を要しない期間	次のいずれかに該当し、かつ、発注者との連絡体制が確保されると認めた場合には、工事現場における常駐を要しない期間として取り扱う。 (1)　契約締結後、現場事務所の設置、資機材の搬入又は仮設工事等が開始されるまでの期間 (2)　工事の全部の施工を一時中止している期間 (3)　上記に掲げる期間のほか、工事現場において作業等がおこなわれていない期間
	⑯ 安全教育・訓練の実施	労働安全衛生法等に基づき行う日々の安全教育のほか、すべての作業員を対象に、工事現場に即した安全教育・訓練等を、月当たり半日以上の頻度で実施するものとする。 「富山県土木工事共通仕様書」1-1-1-30　工事中の安全確保
	⑰ 調査・試験に対する協力	公共工事労務費調査等の対象工事となった場合は、監督職員の指示により必要な協力をしなければならない。(富山県土木工事共通仕様書 1-1-1-13)
	18　工事特性・創意工夫社会性等の実施	受注者は、工事施工において、施工条件等への対応や自ら立案実施した創意工夫や技術力に関する項目、または地域社会への貢献として評価できる項目に関する事項について、工事完成時までに「富山県請負工事成績評定要領第4第7項に定める様式により提出することができる。
	19　暴力団関係者から不当な介入を受けた場合の措置	受注者は、本工事を施工するに当たり、暴力団関係者から不当な介入を受けた場合は、断固としてこれを拒否し、不当な介入があった時点で速やかにその旨を監督職員に報告するとともに、警察に届け出なければならない。また、下請業者に対しては、暴力団関係者から不当な介入を受けた場合には速やかにその旨を報告するよう指導し、下請業者から報告を受けた受注者は、速やかにその旨を監督職員に報告するとともに、警察に届け出なければならない。
	20　低入札となった場合における技術者の増員等	1　工事に係る入札の結果、調査基準価格に満たない価格をもって入札をした者が受注者となった場合における技術者の配置については、次に掲げる場合の区分に応じ、それぞれ次に定めることにある。 (1)　建設業法の規定により技術者の専任配置が義務付けられる工事の場合 専任配置が義務付けられている技術者とは別に、同法の規定により監理技術者の配置が義務付けられる工事にあっては監理技術者の資格を有する者を、それ以外の工事にあっては主任技術者になり得る資格を有する者を１人、専任にて配置するものとする。この場合において、これらの工事に配置する技術者は、受注者と３ヶ月以上の雇用関係がある者に限る。 (2)　建設業法の規定による技術者の専任配置が義務づけられていない工事の場合 同法の規定により配置が義務付けられている技術者を、専任にて配置するものとする。 2　１の(1)により別に配置される技術者は、監理技術者等を補助し、監理技術者等と同様の職務を行うものとする。
	21　近接して工事を発注する場合の取扱いについて	本工事の請負代金額については、富山県が先行発注した下記の工事（以下、「先行工事」という。）の受注者がその工事の工事完成日までに本工事についても受注した場合には、全工事の設計額の合計額より定まる率によって算定した諸経費等から、先行工事にかかる諸経費等を控除した額をもって速やかに再計算し、変更するものとする。 工事番号：　　工事名：　　工事
	22　総合評価方式	1　受注者は、実際の施工に際しては、事前に提出し適正とされた技術資料（技術提案書又は簡易な施工計画）の内容を履行すること。 2　受注者は、事前に提出した総合評価方式に係る技術資料に記載した配置予定技術者を配置しなければならない。 3　なお、上記１、２を履行できない場合及び受注者が事前に提出した総合評価方式に係る技術資料に記載した内容に虚偽の報告があった場合においては、富山県公共工事総合評価方式施行要領に基づき工事成績の減点（標準型においては、工事成績の減点及び違約金の徴収）をすることがある。
	㉓ 完成図等	※ 着工時製本　・原図版　部　⊙縮小版 A3 版 6 部 ※ 完成図製本（黒表紙）　・原図版　部　⊙縮小版 A3 版 3 部 ※ 完成図ＣＡＤデータ　⊙ＣＤ－Ｒ　２部 ⊙ 施工図　⊙保全に関する資料　※完成図及びCADデータは工事に準じ訂正すること。

㉔ 工事写真

撮影時	規　格	撮影箇所数	部数	備考
着工前	⊙L版程度（3枚/頁）	適正数	1部	デジタルカメラは130万～300万画素
施工中	⊙サムネール版			
完成時	※L版程度（3枚/頁）	適正数	1部	

㉕ 施工図等の取扱い　施工図等の著作権に係わる当該建築物に限る使用権は、発注者に移譲するものとする。

㉖ 電子納品
※電子納品対象工事
以下の示す書類を電子納品する。
※工事写真　・施工計画書　⊙完成図(CADデータ)　・参考図(ラスターデーター)

㉗ 竣工写真

撮影時	規　格	撮影箇所数	部数	備考
竣工写真	・キャビネ版　外部 ・キャビネ版　内部 ・パネル 600×450 ⊙上記画像データ	６カット ２５カット カット 全ｶｯﾄ DVDにて	２部 ２部 部 ２部	※外部写真において電線等、障害物が写り込む場合は画像処理にて修正を施すこと

1-2 一般共通事項2

① 適用基準等
※ 建築工事標準詳細図(国土交通省大臣官房官庁営繕部整備課監修　平成22年版)
※ 国土交通大臣官房官庁営繕部「営繕工事写真撮影要領（平成24年版）」及び「工事写真の撮り方-建築編-(改訂第３版)」
※ 富山県電子納品運用ガイドライン（案）［建築工事編］（平成22年４月）
・ 建築物解体工事共通仕様書・同解説　国土交通大臣官房官庁営繕部監修（平成24年版）

② 適用区分
建築基準法に基づき定まる風圧力及び積雪荷重の算定には次の条件を用いる。
⊙地区の区分に応じた風速（Vo(m/sec)）　⊙３０　・３２
⊙地表面粗度区分　・Ⅰ　・Ⅱ　⊙Ⅲ　・Ⅳ
⊙多雪区域の指定

③ 施工条件
施工時間、工程、安全対策、工事用道路、仮設設備等は監督職員と協議する。

④ 建築材料等
※ 本工事に使用する建築材料等は、設計図書に規定するもの又はこれらと同等以上のものとする。
但し、同等以上とする場合は、監督職員の承諾を受ける。
使用する建築材料等に「富山県グリーン購入調達方針」で定めるものがある場合には、それに適合するものとする。
・ 本工事で使用する下記の品目については、公共工事における富山県認定リサイクル製品利用方針において優先利用グループに区分されている製品を利用する。

工種	品目	規格

ただし、その製品の入手が困難な場合は、監督職員と協議し、通常製品（新材で製造された製品）へ変更できるものとする。
・「公共工事における富山県認定リサイクル製品利用方針」に基づき、パイロット工事として下記の製品を利用する。

工種	品目	規格	製品名

⑤ 技能士

適用工事種別	技能検定の職種
仮設工事	⊙とび
鉄筋工事	⊙鉄筋施工(鉄筋組立て作業)
コンクリート工事	⊙型枠施工　⊙コンクリート圧送施工
鉄骨工事	・とび　⊙鉄工
ﾌﾞﾛｯｸ･ALCﾊﾟﾈﾙ工事	・ブロック建築
防水工事	・ｱｽﾌｧﾙﾄ防水工事作業　・合成ｺﾞﾑ系ｼｰﾄ防水工事作業 ・塩化ﾋﾞﾆﾙ系ｼｰﾄ防水工事作業　・ｱｸﾘﾙｺﾞﾑ系塗膜防水工事作業 ・改質ｱｽﾌｧﾙﾄｼｰﾄｰﾁｰ工法防水工事作業　⊙ｼｰﾘﾝｸﾞ防水工事作業
石工事	・石材施工(石張り施工)
タイル工事	⊙タイル張り
木工事	・建築大工
屋根及びとい工事	⊙建築板金(内外装板金作業)　・スレート施工
金属工事	⊙内装仕上げ施工（鋼製下地工事作業）
左官工事	・左官　・樹脂接着剤注入施工
建具工事	⊙サッシ施工　⊙ガラス施工
カーテンウォール工事	・カーテンウォール施工 ・ガラス施工
塗装工事	⊙塗装(建築塗装作業)
内装工事	⊙プラスチック系床仕上げ工事作業 ⊙ボード仕上げ工事作業　・表装(壁装作業)
排水工事	・建築配管作業
植栽工事	・造園
解体工事	・解体工事施工技士

⑥ 技術検査
※土木部建築工事監督要領による。

7　室内空気中の化学物質の濃度測定
施工完了時に室内空気中の揮発性有機化合物等の室内濃度を測定し、厚生労働省が定める指針値以下であることを確認し、報告書を提出する。
室内濃度測定対象物質
※ホルムアルデヒド　※トルエン　※キシレン　※エチルベンゼン　※スチレン
※パラジクロロベンゼン（学校施設について測定）
・フタル酸ジ-n-ブチル　・アセトアルデヒド
※測定する箇所数　９ 箇所、測定対象室は監督職員の指示による
測定方法

	ホルムアルデヒド・アセトアルデヒド	その他の揮発性有機化合物
採取	ジニトロフェニルヒドラジン誘導体固相吸着/溶媒抽出法	固相吸着/溶媒抽出法
分析	高速液体クロマトグラフ（ＨＰＬＣ）	ガスクロマトグラフ法

※採取法はパッシブ型採取機器により行う。

⑧ 設備工事との取合い　設備機器の位置、取合い等の検討できる施工図を提出し、監督職員の承諾を受ける。

⑨ 設計ＧＬ
※ 図示　・ 設計ＧＬ＝現状ＧＬ

② 仮設工事

① 足場その他
内部足場　種別　⊙脚立、足場板等　・棚足場　・枠組本足場　⊙階段足場
外部足場　種別　⊙A種　・B種　・C種　・D種
防護ｼｰﾄ等による養生
※設置する　※ﾅｯﾄ状養生ｼｰﾄ又は養生ｼｰﾄ　・防音ﾊﾟﾈﾙ　・防音ｼｰﾄ（解体工事時）
なお、出入口等の上部は必要に応じて防護柵を設ける。
・設置しない
材料、搬去材等の運搬　・A種　※B種　・C種　・D種　・E種
※ 足場を設ける場合は「「手すり先行工法に関するガイドライン」について」（厚生労働省　基発第0424001号平成21年4月24日）の「手すり先行工法等に関するガイドライン」により、「働きやすい安心感のある足場に関する基準」に適合する手すり、中さん及び幅木の機能を有する足場とし、足場の組立て、解体又は変更の作業は、「手すり先行工法による足場の組立て等に関する基準」の２の(2)手すり据置方式又は（3）手すり先行専用足場方式により行うこと。

2　既存部分の養生（改修工事の場合）
既存部分の養生方法　※ﾋﾞﾆｰﾙｼｰﾄ等　・監督員の指示による
既存家具等の養生方法　※ﾋﾞﾆｰﾙｼｰﾄ等　・監督員の指示による
既存ブラインド、カーテン等の養生方法及び保管場所　・図示　・監督員の指示による
固定された備品、机・ロッカー等の移動　・行う（図示）　・監督員の指示による

3　仮設間仕切り（改修工事の場合）
仮設間仕切り等の種別

種　別	下　地	仕上げ材（厚さmm）	充填材（mm）	塗　装
・A種	※軽量鉄骨	※せっこうﾎﾞｰﾄﾞ（※9.5・12.5）	厚さ（50）	※無し
※B種	・木造	・合板（※9　・　）		・片面
・C種	単管	防炎シート		
仮設扉	※木製扉	合板張り程度	・行う（厚さ　）	※無し
	・鋼製扉			・片面

※ 詳細は別図参照のこと

山口設計
富山県黒部市田家新899-1
ｔｅｌ（0765)52-1180
Ｆａｘ（0765)57-2280
１級建築士登録　第362617号　管理建築士　山口　朋文

記事

工事名称　くろべ工房石田 新築工事	日付　2026.06	図面番号	A-02
図面名称　特記仕様書１（共通）	縮尺　A1：Non Scale　A3：Non Scale	意　匠	

③ 土工事

① 埋戻し、及び 盛土
② 建設発生土の処理

種別　・A種　※B種　・C種　・D種　・建設汚泥から再生した処理土
・ 現場内で処理
　・ 構内指示の場所に堆積
　・ 構内指示の場所に敷き均し
⊙ 場外に搬出し、関係法令に従い適切に処理する。

なお、処理にあたっては「建設発生土情報交換システム」を活用する。
構外指定場所に搬出後　※堆積　・敷き均し
受入場所：
受入時間帯：　時　分～　時　分
仮置き等：
搬出調書を監督職員に提出する

3　山留めの存置　　存置範囲（※図示　・　）

④ 地業工事

① 支持地盤の確認　　杭の支持力、支持地盤の位置及び種類、及びこれらの確認のための試験の方法は、構造特記仕様書及び構造図による。

2　既製コンクリート杭地業
施工法　・セメントミルク工法
　・特定埋込杭工法
杭の種類　・遠心力高強度プレストレストコンクリート杭（ＰＨＣ杭）
　・外殻鋼管付きコンクリート杭（ＳＣ杭）（鋼管材料　・ＳＫＫ400　・ＳＫＫ490）
以下の事項は、構造特記仕様書及び構造図による。
1) 杭の寸法、継手の箇所数と工法、杭先端部の形状、杭頭の処理等
2) 打込み工法における杭の設計支持力及び推定支持力の算定方法
3) 打込み工法におけるプレボーリングの掘削深さ及び径
4) セメントミルク工法におけるアースオーガーの掘削深さ及び杭の根入深さ
5) 杭の水平方向の位置ずれの精度

3　鋼杭地業
施工法　・打込み工法
　・特定埋込杭工法
杭の種類　・鋼管ぐい
　・Ｈ形鋼ぐい
以下の事項は、構造特記仕様書及び構造図による。
1) 杭の寸法、継手の箇所数と工法、杭先端部の形状、杭頭の処理等
2) 打込み工法における杭の設計支持力及び推定支持力の算定方法
3) 打込み工法におけるプレボーリングの掘削深さ及び径
4) 杭の水平方向の位置ずれの精度

4　場所打ちコンクリート杭地業
堀削工法　・アースドリル工法（安定液　・使用する　・使用しない）
　・リバース工法
　・オールケーシング工法
　（・揺動式　・全周回転式）（孔内水張　・行う　・行わない）
　・場所打ち鋼管コンクリート杭工法
　・拡底杭工法（※安定液使用　・　）
以下の事項は、構造特記仕様書及び構造図による。
1) 鉄筋の種類及び加工組立
2) コンクリートの種別、設計基準強度及び構造体強度補正値(S)の値
3) 支持地盤の位置及び種類
4) 杭の水平方向の位置ずれの精度
5) 孔壁測定の有無及び測定方法

⑤ 砂利地業に使用する砂利　　※再生クラッシャラン　・　切込砂利及び切込砕石
⑥ 床下防湿層
施工範囲　※建物内の土間スラブ及び土間コンクリート下（ピット下を除く）
防湿工法　※ポリエチレンフィルム厚さ0.15mm以上　・

⑤ 鉄筋工事

① 鉄筋の種類

種類の記号	呼び径 (mm)
⊙ＳＤ２９５Ａ	※Ｄ１６以下
⊙ＳＤ３４５	※Ｄ１９以上
・	

② 溶接金網　　種類の記号、網目の形状、寸法及び鉄線の径は、図示による。
③ 鉄筋の継手　　呼び名19mm以上の柱、梁の主筋　※ガス圧接　・重ね継手
④ 鉄筋の最小かぶり厚さ　　最小かぶり厚さは目地底から算定する。
⊙耐久性上不利な箇所の鉄筋の最小かぶり厚さは下表による。

施工箇所	標仕表5.3.6の値に加える寸法 (mm)
柱、梁、壁及び庇などの外気に接する打放し面	※１０

5　機械式継手
⑥ 各部配筋　　適用箇所、性能、種類、工法、品質の確認方法及び不良となった継手の修正方法等は図示による。
※構造特記仕様書及び構造図による。　⊙各部配筋参考図による。

⑥ コンクリート工事

① コンクリートの種類　　コンクリートの使用骨材による種類
※普通コンクリート　・軽量コンクリート
2　コンクリートの使用材料、施工条件、要求性能等による種類

適用	種　類	適用箇所	特記事項
・	寒中コンクリート		適用期間（　）
・	暑中コンクリート		構造体強度補正値(S)の値　※6N/mm2　・
・	マスコンクリート		セメントの種類（　） 混和材料（　） スランプ（　）
・	無筋コンクリート		スランプ（　）
・	流動化コンクリート		

③ コンクリートの設計基準強度　　コンクリートの設計基準強度は、構造特記仕様書及び構造図による。
④ コンクリートの類別　　※Ⅰ類　・Ⅱ類
⑤ 気乾単位容積質量　　※2.3t/m3程度　・
6　打放し仕上げ　　種別　・A種　※B種　・C種
⑦ セメントの種類　　※普通ポルトランドセメント又は混合セメントのＡ種
普通ポルトランドセメントの品質は、JIS R5210に示された規定の他、水和熱が７日目で352J/g以下、かつ28日目で402J/g以下のものとする。ただし、無筋コンクリートに用いる場合を除く。
・高炉セメントＢ種　（　）
・フライアッシュセメントＢ種　（　）
⑧ 骨材の種類　　アルカリシリカ反応性による区分
・Ａ
・Ｂ（※コンクリート中のアルカリ総量Ｒｔ=3.0kg/m3 以下）
※監督職員との協議による。

⑧ 混和材料　　混和剤及び混和材の種類は、構造特記仕様書及び構造図による。
⑨ 構造体強度補正値　　構造体強度補正値(S)　※標仕表(6.3.2) による。
ただし、普通ポルトランドセメントを用いるコンクリートでは、以下の補正値適用期間を使用することができる。

打設日	７月19日～８月30日	３月15日～７月18日 ８月31日～11月15日	11月16日～３月14日
補正値	6N/mm2	3N/mm2	6N/mm2

⑩ 型枠　　以下の事項は、図示による。
1) 外部に面するコンクリート打放し仕上げの打増し厚さ
2) ひび割れ誘発目地の位置、形状及び寸法
せき板の材料は、次による。
※合板（※12mm　・　mm）　・床型枠用鋼製デッキプレート　・メッシュ型枠
・断熱材兼用型枠（適用個所及び品質等は標仕19章９節断熱・防露による）

⑦ 鉄骨工事

① 鉄骨製作工場　　⊙監督職員の承諾する製作工場
⊙建築基準法第77条の45第１項に基づき国土交通大臣から性能評価機関として認定を受けた（株）日本鉄骨評価センター及び㈱全国鉄骨評価機構（旧(社)全国鉄構工業協会）の「鉄骨製作工場の性能評価基準に定める「 M グレード」として国土交通大臣から認定を受けた工場又は同等以上の能力のある工場
② 施工管理技術者　　※適用する
③ 鋼材　　鋼材の材質、形状及び寸法は、構造特記仕様書及び構造図による。
④ 高力ボルト　　以下の事項は、構造特記仕様書及び構造図による。
1) ボルトの区分及び径
2) すべり係数試験の実施、試験方法等
⑤ 縁端距離、ボルト間隔、ゲージ等　　以下の事項は、構造特記仕様書及び構造図による。
高力ボルト、普通ボルト及びアンカーボルトの縁端距離、ボルト間隔、ボルト径、ゲージ等
⑥ 溶融亜鉛めっき高力ボルト　　セットの種類　・１種（F8T相当）
摩擦面の処理
※　ブラスト処理(表面粗度50μmRz以上)
摩擦面の確認方法
・図示　・試験片によるすべり耐力試験
⑦ アンカーボルト　　以下の事項は、構造特記仕様書及び構造図による。
1) ボルトの材質・種類、ねじの種類・等級の規格、仕上げの程度、縁端距離、ボルト間隔、ゲージ等
2) 構造用アンカーボルトとびアンカーフレームの形状及び寸法
3) 建方用アンカーボルトの保持及び埋込み工法
⑧ デッキプレート　　以下の事項は、構造特記仕様書及び構造図による。
1) 工法の種別
2) デッキプレートの材質、形状及び寸法
3) 鉄骨部材への溶接方法
4) 耐火認定の有無
⑨ 工作図　　増築工事等を含め、既存建築物と取合う箇所がある場合は、現場実測の上作成を行う。
10　鉄骨の仮組　　・行わない　・行う
仮組を行う範囲及び確認方法等は、図示による。
⑪ 溶接接合　　以下の事項は、構造特記仕様書及び構造図による。
1) 開先の形状
2) スカラップの形状
3) エンドタブの切除の有無及び適用箇所
⑫ 溶接条件　　入熱、パス間温度の溶接条件
適用箇所　・図　示
⊙ 柱、梁、ブレースのフランジ端部の完全溶け込み溶接部
・
鋼材と溶接材料の組み合わせと溶接条件

鋼材の種類	溶接材料	入　熱 (KJ/cm)	パス間温度 (℃)
400 N 級鋼	JIS Z 3211 YGW－11, 15 YGW－18, 19 JIS Z 3214 YGA－50W, 50P	40 以下	350 以下
490 N 級鋼	JIS Z 3211	40 以下	350 以下
	YGW－11, 15	30 以下	250 以下
	YGW－18, 19 JIS Z 3214 YGA－50W, 50P	40 以下	350 以下
520 N 級鋼	YGW－18, 19	30 以下	250 以下

ただし、
400N級鋼のSTKR・BCR及びBCPの作業条件は、YGW-11, 15で入熱30KJ/cm以下、パス間温度250℃以下、YGW-18, 19での作業条件は入熱40KJ/cm以下、パス間温度350℃以下とする。
490N級鋼のSTKR・BCPの作業条件は、YGW-18, 19で入熱30KJ/cm以下、パス間温度250℃以下とする。
上記の溶接条件以外による場合は、監督職員と協議する。
⑬ 溶接部の試験　　完全溶込み部の超音波探傷試験　※行う　・行わない
⊙工場溶接の場合
AOQL　※4.0%　・2.5%
検査水準　※第６水準　・図示
⊙工事現場溶接の場合
AOQL　※4.0%　・2.5%
⑭ 鉄面錆止め塗料塗り　　塗料　屋外　※A種（JIS K5674 １種）　・B種
屋内　※A種（JIS K5674 １種）　・B種
工程　見掛かり（※A種　・B種）　見隠れ（・A種　※B種）
15　耐火被覆

種　別		適用箇所	所要性能
・ラス張りモルタル塗り			
・耐火材吹付け	・乾式吹付けロックウール		
	・半乾式吹付けロックウール		
	・湿式ロックウール		
・耐火板張り	・繊維混入けい酸カルシウム板		
・耐火材巻付け	・高断熱ロックウール		

⑯ 柱底均しモルタル　　工法の種別　※Ａ種（ﾓﾙﾀﾙ厚50）　・Ｂ種(ﾓﾙﾀﾙ厚30)
⑰ 軽量形鋼構造　　ボルトの接合方法は構造特記仕様書及び構造図による。
⑱ 溶融亜鉛めっき

亜鉛めっきの種別	材　料	適用部位
Ａ種（HDZ55）	最低板厚6.0mm以上の形鋼、鋼板	
Ｂ種（HDZ45）	最低板厚3.2mm以上、6.0mm未満の形鋼、鋼板	
Ｃ種（HDZ35）	最低板厚2.3mm以上、3.2mm未満の形鋼、鋼板 普通ボルト、ナット類、アンカーボルト類	

外観検査　※行う　・行わない
めっき付着量の検査　※行う　・行わない

8 コンクリートブロック・ＡＬＣパネル・押出成形セメント板工事

1　補強コンクリートブロック造
2　コンクリートブロック帳壁及び塀
※空洞ブロック１６　・空洞ブロック１６－W
各部の配筋は、構造特記仕様書及び構造図による。
※標仕表8.3.1及び下表による。

適　用　箇　所	ブロックの種類	厚さ (mm)
・	・	
・	・	
・		

3　ＡＬＣパネル
※各部の配筋は、構造特記仕様書及び構造図による。

種　類	単位荷重（N/m2）	厚さ (mm)	構法の種別
・外壁パネル ※平　・意匠		・100 ・120	・Ａ種　・Ｂ種
・間仕切壁パネル ※平パネル		・80　・100 ・	・Ｃ種　・Ｄ種　・Ｅ種
・屋根パネル		・100	※F種
・床パネル		・100　・150	

建築基準法に基づき定まる風圧力の（・１　・1.15　・1.3）倍の風圧力に対応した工法
耐火性能　・有り（・０．５時間　・１時間　・２時間）
外壁パネルの出隅及び入隅のパネル接合部、並びにパネルと他部材との取り合い部の目地幅 (mm)
※20　・図示による
伸縮目地への耐火目地材の充填　・適用する　・適用しない
※20　・図示による

4　押出成形セメント板

種　類	表面形状	厚さ (mm)	ﾛｯｸｳｰﾙ充てん	取付工法・種別	備考
・外壁パネル	※Ｆ	・50　・60	・有　・無	・Ａ種	
	・Ｄ	・50　・60	・有　・無	・Ｂ種	
	・Ｔ	・60	・有　・無		
・間仕切パネル	※Ｆ			・Ｂ種	
	・Ｄ			・Ｃ種	
	・Ｔ				

建築基準法に基づき定まる風圧力の（・１　・1.15　・1.3）倍の風圧力に対応した工法
目地幅：パネル相互（・図示　）、出隅及び入隅のパネル接合目地（※15mm　・図示　）

⑨ 防水工事

1　アスファルト防水

種　類・種　別	施工箇所
・ＡＩ－２	
・Ａ－２	
・Ｄ－２	
・ＢＩ－２	
・	

断熱工法の断熱材　・材質（※JIS A 9511によるＡ種硬質ウレタンフォーム保温材の保温板２種１号又は２号で透湿係数を除く規定に適合するもの　・　）
・厚さ (mm)（※25　・　）
乾式保護材の材料

種　類	寸法(mm)：厚さ×幅	適　用
・窯業系パネル	・約15×300 ・約26×600 ・	※無石綿の繊維質原料等を主原料として、板状に押出成形しオートクレーブ養生したもの。
・金属複合版	※約12×900	※金属板と樹脂を積層一体化したもの。

乾式保護材の品質・性能、試験方法は、図示による。
防水層の下地のモルタル塗り　・適用する（施工範囲　※防水下地全て　・　）　・適用しない

2　改質アスファルトシート防水

種　別	施工箇所
・ＡＳ－Ｔ３	
・ 改質ｱｽﾌｧﾙﾄｼｰﾄ熱工法(複層・絶縁工法) ﾀｯﾅｽ防水S109PA、ﾕﾆﾀｲﾄNZ-501、日新工業SPK-8同等品 ｱｽﾌｧﾙﾄは低煙・低臭ﾀｲﾌとし、改良型無煙釜を使用する。	

押え金物　※改質アスファルト製造所の仕様による　・

3　合成高分子系ルーフィングシート防水

種　別	ﾙｰﾌｨﾝｸﾞｼｰﾄの厚さ (mm)	施工箇所	仕上塗料塗り
・Ｓ－Ｆ１	※1.2		・ｼﾙﾊﾞｰ　・ｶﾗｰ
・Ｓ－Ｆ２	※2.0		
・Ｓ－Ｍ１	※1.5		・ｼﾙﾊﾞｰ　・ｶﾗｰ
・Ｓ－Ｍ２	※1.5		
・Ｓ－Ｍ３	※1.2		

4　塗膜防水

種　別	施工箇所	備　考
・Ｘ－１		仕上げ塗料塗り
・Ｘ－２		・シルバー　・カラー
・Ｙ－１	※地下外壁防水　・	Ｙ－２工法の保護シート
・Ｙ－２	※屋内防水　・	※適用する　・適用しない

5　脱気装置
※設ける　・設けない

種　類	材　質	設置数量
・平面部脱気型	※ 製造所標準仕様(立上がり型) ・ｽﾃﾝﾚｽ製　・ｱﾙﾐ製又はｱﾙﾐ鋳物	※ 製造所指定数量 ・ １箇所／約50m2当たり
・立上がり部脱気型	※ 製造所標準仕様 ・	※ 製造所指定数量 ・ １箇所／約10m間隔

⑤ シーリング
下表以外は、標仕表9.7.1による

施工箇所	シーリング材の種類（記号）
⊙ 図示	

接着性試験
※簡易接着性試験　・引張接着性試験　（施工対象部位　）

10 石工事

1　天然石張り　　石の種類・表面仕上げ

施工箇所	品質の種類	形状・寸法	厚さ (mm)	仕上げの種類

2　テラゾ張り
種石の種類　※大理石
表面仕上げ　※本磨き
テラゾブロックの形状、仕上げ面及び寸法、並びにテラゾタイルの寸法は、図示による。
3　壁の石張り工法　　外壁石張り
工法
・外壁湿式工法（※流し筋工法　・　）
・乾式工法　（・スライド方式　・ロッキング方式）

石裏面処理　・行う　・行わない
裏打ち処理　・行う　・行わない
ドレインパイプ　※樹脂ネット製パイプ　（クロスメッシュ巻き）　・ステンレスSUS304
内壁石張り
工法
・内壁空積工法（※あと施工アンカー横筋流し工法　・あと施工アンカー工法）
・乾式工法　（・スライド方式　・ロッキング方式）
石裏面処理　・行う　・行わない
裏打ち処理　・行う　・行わない
4　床及び階段の石張り　　床石張りの石裏面処理　・行う
階段張りの石裏面処理　・行う

⑪ タイル工事

① タイルの形状、寸法等

形状寸法 (mm)	再生材の適用	吸水性による区分			うわぐすり		役物		色		耐凍害性		備考
		Ⅰ類	Ⅱ類	Ⅲ類	施ゆう	無ゆう	あり	なし	標準	特注	あり	なし	
図示													

役物：標準的な曲がりの役物は一体成形とする
タイルの見本焼き　※行わない　・行う（※外壁タイル　・　）
タイルの試験張り　※行わない　・行う（※外壁タイル　・　）
2　セメントモルタルによる陶磁器質タイル張り　　モルタル塗りのコンクリート素地面の処理　※ＭＣＲ工法　・目荒し工法（高圧洗浄）
壁タイル張りの工法
外装タイル　・密着張り　・改良積上げ張り　・改良圧着張り
内装タイル以外のユニットタイル　・マスク張り　・モザイクタイル張り
・既製調合モルタル（モルタル下地としたタイル工事に使用する張付け用モルタルとして、セメント、細骨材、混和剤等を予め工場において所定の割合に配合した材料とする。
3　接着剤による陶磁器質タイル張り　　外装タイル接着剤張りにおける目地のシーリング材
打継ぎ目地　※ポリウレタン系シーリング
ひび割れ誘発目地　※ポリウレタン系シーリング
伸縮調整目地　※変成シリコーン系シーリング
その他の目地　※変成シリコーン系シーリング
モルタル塗りを行うコンクリート素地面の処理　・ＭＣＲ工法　・目荒し工法（高圧洗浄）
4　陶磁器質タイル型枠先付け
タイル型枠先付けの種類

種　類	適用タイル	タイル型枠先付け面のせき板の種類
・タイルシート法	・小口タイル	※標仕6.8.3(b)(2)
・目地桟法	・二丁掛けタイル	・金属製タイル先付け用パネル
・桟木法	大形タイル	・

⑫ 木工事

1　表面仕上げ　　表面仕上げの種別[適用箇所]（・Ａ種[　]　※Ｂ種[※全て・　]　・Ｃ種[　]　・Ｄ種[　]）
2　製材　　・「製材の日本農林規格」による製材

	樹種	寸法	等級	形状	含水率
・下地用針葉樹製材			※２級　・		※A種　・B種
・造作用針葉樹製材					※A種　・B種
・広葉樹製材			※１等　・		※A種　・B種

・「製材の日本農林規格」以外の製材

施工箇所	樹種	寸法	材面の品質	防虫処理	難燃処理	含水率
						※A種　・B種

・代用樹種を適用しない箇所（　）
3　造作用集成材　　造作用集成材、化粧ばり造作用集成材、化粧ばり構造用集成柱

施工箇所	樹種	寸法	見付け材面の等級	含水率
			※１等　・	※A種　・B種

4　造作用単板積層材

施工箇所	厚さ	寸法	表面の品質	防虫処理
			・化粧加工(・天然木・塗装)	・する　・しない

5　床張り用合板等

表面の樹種名	接着の程度	防虫処理	難燃処理	防炎処理
	※１類　・２類	・する　・しない	・する　・しない	・する　・しない

6　接着剤　　接着剤に含まれる可塑剤は、難揮発性のものとする。
ホルムアルデヒドの放散量　※規制対象外　・
7　防腐・防蟻
・防腐、防蟻処理が不要な樹種による製材及び集成材　適用部位（　）
・薬剤の加圧注入による防腐・防蟻処理　適用部位（　）保存処理性能区分（・K2　・K3　・K4）
・薬剤の塗布等による防腐・防蟻処理　適用部位（　）
・ボード原料接着材への薬剤混入による防腐、防蟻処理　適用部位（　）

⑬ 屋根及びとい工事

① 長尺金属板葺

屋根葺形式	長尺金属板の種類	板厚 (mm)
・心木なし瓦棒葺　・立平葺 ・嵌掛葺　⊙横葺　・	※塗装溶融55%ｱﾙﾐﾆｳﾑ-亜鉛合金めっき鋼板及び鋼帯	※0.4 ・

下葺材料（・アスファルトルーフィング９４０　・改質アスファルトルーフィング下葺材）
建築基準法に基づき定まる風圧力の（・１　・1.15　・1.3）倍の風圧力に対応した工法
② 折板葺

形　式	・重ね形　※はぜ締め形　・かん合形
形状 (mm)	山高（　166　）　山ピッチ（　500　）　板厚※0.6　⊙0.8
材　料 （規格等）	※塗装溶融55%ｱﾙﾐﾆｳﾑ-亜鉛合金めっき鋼板及び鋼帯 ⊙2%マグネシウム添加アルミ・亜鉛合金メッキ鋼板及び鋼帯
軒先面戸板	※有り　⊙無し
断　熱　材	※有り（種別：　厚さ：　mm）　・無し
耐火　性能	※30分耐火　・無し

建築基準法に基づき定まる風圧力の（・１　・1.15　・1.3）倍の風圧力に対応した工法
3　粘土瓦葺

形状による区分	寸法による区分	製法による区分	備　考
※J形	※53A	・ゆう薬がわら	色調（　）
・S形	・49A　・49B	・いぶしがわら	
・F形	・40	・無ゆうがわら	役物瓦（図示）

建築基準法に基づき定まる風圧力の（・１　・1.15　・1.3）倍の風圧力に対応した工法
④ とい　・配管用鋼管　※硬質着色塩化ビニル管（・VP　・RF-VP　）

山口設計
富山県黒部市田家新899-1
ｔｅｌ　(0765)52-1180
Ｆａｘ　(0765)57-2280
１級建築士登録　第362617号　管理建築士　山口　朋文

記事

工事名称　くろべ工房石田 新築工事	日付　2026.06	図面番号	A-03
図面名称　特記仕様書２（建築１）	縮尺　A1：Non Scale A3：Non Scale	意　匠	

⑭ 金属工事

① あと施工アンカー

引抜き耐力試験　※適用する　⊙適用しない

② アルミニウム及びアルミニウム合金の表面処理

種　別	色合い	施工箇所
※B－１種	無着色	図示（笠木等）
⊙B－２種	・ブラウン系 ・ブラック ・ステンカラー	
・		

③ 鉄鋼の亜鉛めっき

表面処理方法	種　別	施工箇所
溶融亜鉛めっき	・A種	図示（鋼板等厚みによる）
	・B種	
	・C種	
電気亜鉛めっき	・D種	
	・E種	
	・F種	

④ 軽量鉄骨天井下地

屋外の場合の形式及び寸法　※下表以外は、標仕14.4.3及び標仕表14.4.2による

施工箇所	下地材の間隔（mm）		
	野縁受、吊りﾎﾞﾙﾄ、ｲﾝｻｰﾄ		野縁
	中央部	周辺部	

建築基準法に基づき定まる風圧力及び積雪荷重の（⊙1　・1.15　・1.3）倍の風圧力及び積雪荷重に対応した工法
天井下地材における耐震性・耐風圧を考慮した補強　・行う（補強箇所　※図示）
天井のふところが1.5m以上3.0m以下の場合の補強　※標仕14.4.4(h)(1)及び(2)による　・図示
天井のふところが３mを超える場合の補強　※図示

⑤ 金属成形板張り（天井）

※アルミニウム製　・

形　状	製　法	板幅(mm)	寸法（mm）	厚さ（mm）	表面処理	被膜等の種類
・ｽﾊﾟﾝﾄﾞﾚﾙ形	・押出し ・ロール				・B-1種	※B
・パネル形	※ブレス ・				・B-2種（・ｱﾉﾊﾞｰ ・ﾌﾞﾛﾝｽﾞ　・ﾌﾞﾗｯｸ系 ・ｽﾃﾝｶﾗｰ）	※B
					・C-1種	※AA6
					・C-2種（・ｱﾉﾊﾞｰ ・ﾌﾞﾛﾝｽﾞ　・ﾌﾞﾗｯｸ系 ・ｽﾃﾝｶﾗｰ）	※AA6
					・D種	

取付用下地　※標準仕様書による　・設ける（施工箇所は図示）
伸縮調整継手　※設けない　・設ける（施工箇所は図示）

⑥ 軽量鉄骨壁下地

種類　・50型　・65型　・90型　・100型
スタットの高さが３mを超える場合　※図示

⑦ アルミニウム製笠木

オーブン形式アルミニウム製笠木の種類

種　類	呼称肉厚（mm）	表面処理及び色合い	固定間隔・方法
・100形	1.5以上	種別（ B-2　）種 被膜等の種類 （※標仕表14.2.1による ・　） 着色・ｱﾉﾊﾞｰ ・ﾌﾞﾛﾝｽﾞ　・ﾌﾞﾗｯｸ系 ・ｽﾃﾝｶﾗｰ	建築基準法に基づき定まる風圧力及び積雪荷重の（⊙1　・1.15　・1.3）倍の風圧力及び積雪荷重に対応した工法
・250形	1.6以上		
⊙300形	1.8以上		
・350形	2.0以上		
・ 図示	2.0以上		

⑧ 手すり及びタラップ

隅角部及び突当り部等の役物は笠木本体製造所の仕様による。

種　類	材料の種別	表面処理
手すり	※ステンレスSUS304	※ＨＬ程度　・鏡面程度
	・鋼製	亜鉛めっき　外部（※Ｃ種）　内部（※Ｅ種）
タラップ	※ステンレスSUS304	※研磨無し　・
	・鋼製	亜鉛めっき　内外部　※Ｃ種

⑮ 左官工事

1　モルタル塗り材料

既製目地材の適用　※図示

② 床コンクリートの直均し仕上げ

下表以外は標仕表6.2.5及び標仕15.3.2による

施工箇所	平たんさ（mm）	備　考
ﾌﾘｰｱｸｾｽﾌﾛｱ（パネル構法）範囲	１mにつき10以下	塗料塗りの場合も含む
ﾌﾘｰｱｸｾｽﾌﾛｱ（溝構法）範囲	３mにつき７以下	

③ セルフレベリング材　・せっこう系　・セメント系

4　仕上塗材仕上げ

種　類	呼び名	仕上げの形状等
・薄付け仕上塗材	・外装薄塗材Ｓｉ ・可とう形外装薄塗材Ｓｉ ・外装薄塗材Ｅ ・可とう形外装薄塗材Ｅ ・防水形外装薄塗材Ｅ ・外装薄塗材Ｓ ・内装薄塗材Ｃ ・内装薄塗材Ｌ ・内装薄塗材Ｓｉ ・内装薄塗材Ｅ ・内装薄塗材Ｗ	・砂壁状　・さざ波状 ・ゆず肌状（・吹付け　・ローラー塗り） ・平坦状 ・凸凹状（・吹付け　・こて塗り） ・着色骨材砂壁状（・吹付け　・こて塗り） ・砂壁状じゅらく ・京壁状じゅらく ・ ・ 吸放湿性　・適用する　・適用しない 上塗材　・適用する　・適用しない
・厚付け仕上塗材	・外装厚塗材Ｃ ・外装厚塗材Ｓｉ ・外装厚塗材Ｅ ・内装厚塗材Ｃ ・内装厚塗材Ｌ ・内装厚塗材Ｇ ・内装厚塗材Ｓｉ ・内装厚塗材Ｅ	・吹放し　・凸部処理　・平坦状 ・凸凹状　・ひき起こし　・かき落とし ・ 吸放湿性　・適用する　・適用しない 上塗材　・適用する　・適用しない
・複層仕上塗材	・可とう形複層塗材ＣＥ ・複層塗材Ｓｉ ・複層塗材Ｅ ・複層塗材ＲＥ ・防水形複層塗材ＣＥ ・防水形複層塗材Ｅ ・防水形複層塗材ＲＥ ・ ・	・ゆず肌状　・凸部処理　・凹凸模様 ・ 上塗材 耐候性　・１種　・２種　※３種 溶媒　※水系　・溶剤系 樹脂　※アクリル系　・ポリウレタン系 外観　※つやあり　・つやなし ・メタリック 防水形の増塗材　※行う
・軽量骨材仕上塗材	・吹付用軽量塗材	砂壁状
	・こて塗用軽量塗材	平たん状

防火材料の指定　※屋内の壁、天井の仕上げ材は防火材料とする。

5　ロックウール吹付け

厚さ　　mm

⑯ 建具工事

1　見本の製作等

・建具見本の製作　（建具番号：　　）
・特殊な建具の仮組（建具番号：　　）
※防火戸の指定及び防犯建物部品の適用は、建具表による。

② アルミニウム製建具

外部に面する建具の性能値等
種別　・Ａ種　⊙Ｂ種　・Ｃ種
枠見込み（mm）　※建具表による　（・　mm）
防音ドアセット、断熱ドアセット、耐震ドアセットの適用及び等級は、建具表による。
結露水の処理方法、水切り板、ぜん板等　※図示

表面処理

施工箇所	種別	色合い等
外部建具	※ B-1種	無着色 ※標準色（ ・ ｱﾉﾊﾞｰ　・ﾌﾞﾛﾝｽﾞ　・ ﾌﾞﾗｯｸ　・ ｽﾃﾝｶﾗｰ） ・
	⊙ B-2種	
	・	
内部建具	※ C-1種	無着色 ※標準色（ ・ ｱﾉﾊﾞｰ　・ﾌﾞﾛﾝｽﾞ　・ ﾌﾞﾗｯｸ　・ ｽﾃﾝｶﾗｰ） ・
	・ C-2種	
	・	

③ 網戸

防虫網
網の種別　※合成樹脂製　⊙ガラス繊維入り合成樹脂製　・ステンレス製（SUS316）

4　合成樹脂製建具

外部に面する建具の性能値等
種別　・Ａ種　・Ｂ種　・Ｃ種
枠見込み（mm）　※建具表による　（・　mm）
防音ドアセット、断熱ドアセット、耐震ドアセットの適用及び等級は、建具表による。
結露水の処理方法、水切り板、ぜん板等　※図示
表面色　※ 標準色　・ 特注色（　　）

⑤ 鋼製建具

簡易気密型ドアセットの性能の適用は建具表による
外部に面する建具の耐風圧性（・Ｓ－４　・Ｓ－５　・Ｓ－６）
鋼板類の厚さ（１枚の戸の有効開口幅950mm、又は 有効高さ2,400mmを越える場合）
鋼板

材　料	メッキ付着量	厚さ
・JIS G 3302（溶融亜鉛めっき鋼板）	※Z12又はF12	・
・JIS G 3317（溶融亜鉛-5%アルミニウム合金めっき鋼板	※Y08	・

※　下表以外は標仕表16.4.2による

区　分		使用箇所	厚さ（mm）
窓	枠類	外部の下枠、水切り板	2.3
出入口	枠類	外部に面するスイングドアの建具	2.3
	戸	中骨	2.3

⑥ 鋼製軽量建具

簡易気密型ドアセットの性能の適用は建具表による
鋼板　※ 亜鉛めっき鋼板　・ ビニル被膜鋼板　・ カラー鋼板
鋼板の厚さ　・ 標仕16.5.1による。
百合せ、縦小口色み板の材質　※鋼板　・ ステンレス鋼板　・ アルミニウム合金

7　ステンレス製建具

簡易気密型ドアセットの性能の適用は建具表による
外部に面する建具の耐風圧性（・Ｓ－４　・Ｓ－５　・Ｓ－６）
表面仕上げ　※ HL仕上げ　・ 鏡面仕上げ
曲げ加工　※ 普通曲げ　・ 角出し曲げ（補強あり）

8　木製建具

フラッシュ戸の表面材の種類　※天然木化粧合板　・メラミン化粧合板
かまち戸の樹種　かまち（　　）　鏡板（　　）
ふすまの上張り　※新鳥の子又はビニル紙程度　・ 鳥の子
縁仕上　・塗縁　・生地縁（　・素地　・ウレタンクリア塗装　）
枠の材料　※ 木製　・ 鋼製
靴ずりの材料　・ 木製　・ ステンレス製

⑨ 建具用金物

建具用金物は、下記以外については、建具表による。
マスターキー　※製作する　・製作しない
その他の鍵　※各室3本1組　・
鍵箱　※有り　・無し　（ 60 本用）

⑩ 自動ドア開閉装置

自動ドアの開閉機構
※スライディングドア　・スイングドア
自動ドアの開閉方式、質量、センサーの種類については、建具表による。
凍結防止措置　※行わない　・行う（　　）

11　重量シャッター

外部に面するシャッターの耐風圧強度　耐風圧性能（　　）N/m2
開閉機能　※上部電動式（手動併用）　・上部手動式
防火シャッター、及び防煙シャッターには、危害防止機構を設ける。
一般重量シャッターのシャッターケース　※設ける　・設けない
スラット　めっき付着量　※Z12又はF12　・

12　軽量シャッター

開閉形式　※手動式　・電動式
外部に面するシャッターの耐風圧強度　耐風圧性能（　　）N/m2
スラット　厚さ（mm）　・0.5　※0.8　・1.0
形状　・ インターロッキング形　・ オーバーラッピング形

13　オーバーヘッドドア

セクション材料	開閉方式	収納形式	ガイドレール
※スチールタイプ ・アルミニウムタイプ ・ファイバーグラスタイプ	※バランス式 ・チェーン式 ・電動式	・スタンダード形 ・ローヘッド形 ・ハイリフト形 ・バーチカル形	・溶融亜鉛めっき鋼板 ※ステンレス鋼板 （SUS304）

耐風圧性能（　　）N/m2

⑭ ガラス

ガラスの種類、品質、厚さ等は、建具表による
ガラス留め材

建具の種類	材　種
アルミニウム製	※シーリング材　・ガスケット（ＦＩＸ部はシーリング材）
鋼製及び軽量鋼製	※シーリング材
ステンレス製	※シーリング材

ただし、防火戸は建築基準法に基づく規定に定められたもの又は認定を受けた条件による

板ガラスをはめ込む溝の大きさ
※標仕表16.14.1による。ただし、強化ガラス及び倍強度ガラスを使用する場合は性能値等が確認できる資料を監督職員に提出し、承諾を受ける。
熱線反射ガラスの映像調整　※行わない　・行う（建具表による）

15　ガラスブロック積み

ガラスブロック

寸法（mm）		色　調	目地幅（mm）			防火性能等
呼び寸法	厚さ		平積み	曲面積み		
・	・	※クリア ・	※8～15 ・15～25	外側（　　） 内側（　　）		※無し ・

伸縮調整目地(mm)　※6m以下ごとに10～25　・図示
壁用金属枠及び補強材　・設ける（形状及び材質等　※図示）　・設けない
化粧目地モルタルの色　※モルタル色
建築基準法に基づき定まる風圧力の（・1　・1.15　・1.3）倍の風圧力に対応した工法

⑯ ガラス用フィルム

名　称	種　類	張り面	性能値
・日射遮へい⊙ガラス飛散防止フィルム	第１種	※内張り　・外張り	飛散防止率　D１
・ガラス飛散防止フィルム	第２種	※内張り　・外張り	飛散防止率　D１
・日射遮へいフィルム	第３種	※内張り　・外張り	飛散防止率　D１

品質　JIS A5759による

17 カーテンウォール工事

1　取付方法、性能等

耐震性、水密性、気密性、耐火性、耐温度差性、追音性、断熱性等は図示による
建築基準法に基づき定まる風圧力の（・1　・1.15　・1.3）倍の風圧力に対応した工法
層間変位追従性

建物の構造種別	層間変位量（h=支点間距離）	変位後の状態
S造	・±(1/200)×h以上 ・	部材の脱落、ガラスの破損及び主要部材に有害な歪みが起こらないこと。 シーリングは補修程度の損傷であること。
RC及びSRC造	・±(1/300)×h以上	

2　メタルカーテンウォール

カーテンウォール材料の種類

種　類	規格等
※アルミニウム製	※標仕16.2.3のアルミニウム製建具の材料による
・	・

カーテンウォール方式
・方立方式
・バックマリオン方式　（・単純２辺支持構法　・ＳＳＧ構法）
・スパンドレル方式
・パネル方式
・小型パネル組み合わせ方式　（・ノックダウン方式　・ユニット方式）
シーリング材及びガラス取付け材料
下表以外は標仕表9.7.1による

施工箇所	シーリング材の種類（記号）

構造ガスケット　※適用しない
・適用する（施工箇所：　　）
断熱材　※適用しない
・適用する（種類、厚さ、施工箇所は、図示による）
製品の寸法許容差　※標仕表17.2.1による
・製造所標準製作規定寸法許容差による
アルミニウムの表面処理

種　別	色合い等
・Ａ－１種　・Ｂ－１種	無着色
・Ａ－２種　・Ｂ－２種	※ブラウン系　・ブラック　・ステンカラー　・
・着色塗装	塗装材料（　　）焼付け方法（　　）コート（　　）ベーク

3　ＰＣカーテンウォール

コンクリートの種類及び品質
※標仕17.3.2による
・下表による。ただし下表以外は標仕17.3.2による。

コンクリートの種類	設計基準強度（Ｆｃ）	所要スランプ（cm）

鉄筋　※SD295A（・D13　・D10）　・
補強鉄線の径(mm)　※3.2　・
配筋　※図示　・

取付け用金物の表面処理（鉄の亜鉛めっき）及び材質
下表以外はカーテンウォール製作所の仕様による

金物種類及び部位	内　部	外　部
ＰＣ版打込み金物	※E種	※Ａ種　・
ＰＣ版打込み取付けボルト	※E種	※ステンレスボルト
２次ファスナー	※E種	※Ａ種　・
取付けボルト	※E種	※Ａ種　・
レベル調整ボルト	※E種	※Ａ種　・
	・	・

シーリング材料
下表以外は標仕表9.6.1による

施工箇所	シーリング材の種類（記号）
カーテンウォール板間目地	

耐火目地材　※適用しない
・適用する（種類、施工箇所は図示による。）
断熱材　※適用しない
・適用する（種類、厚さ、施工箇所は図示による。）
製品の寸法許容差　※標仕表17.3.1による　・製造所標準製作規定寸法許容差による
表面仕上げ　（　　）

⑱ 塗装工事

① 材料

防火材料　※屋内の壁及び天井仕上げ材は、防火材料とする。
・次の箇所を除き、防火材料とする。（箇所：　　）

② 素地ごしらえ

下地面等		種　別
木部	不透明塗料塗りの場合	※Ａ種　・Ｂ種
	透明塗りの場合	・Ａ種　※Ｂ種
鉄鋼面		・Ａ種　・Ｂ種　※Ｃ種
亜鉛めっき面		・Ａ種　・Ｂ種　・Ｃ種
モルタル面、プラスター面		・Ａ種　※Ｂ種
コンクリート面、ALCパネル面、押出成形セメント板面		・Ａ種　※Ｂ種
せっこうボード面及び	目地：継ぎ目処理工法	※Ａ種　・Ｂ種
その他ボード面	目地：継ぎ目処理工法以外	・Ａ種　※Ｂ種

③ 錆止め塗料塗り

錆止め塗料の種類　※JIS K 5674　・

下地面		工程の種別	塗料の種別	
鉄鋼面	見え掛り部分	※Ａ種　・Ｂ種		
	見え隠れ部分	・Ａ種　※Ｂ種		
亜鉛めっき面	見え掛り部分	※Ａ種　・Ｂ種　・Ｃ種	・Ａ種　・Ｂ種	
	見え隠れ部分	・Ａ種　・Ｂ種　※Ｃ種	・Ｃ種	

④ 塗装

塗装の種類		種別	塗料の種類
⊙合成樹脂調合ﾍﾟｲﾝﾄ塗り（SOP）	木部屋外	※Ａ種　・Ｂ種	※1種　・2種
	木部屋内	・Ａ種　※Ｂ種	※1種　・2種
	鉄鋼面	・Ａ種　※Ｂ種	※1種　・2種
	亜鉛めっき鋼面	――	※1種　・2種
・クリヤラッカー塗り(CL)		・Ａ種　※Ｂ種	――
・アクリル樹脂非水分散型塗料塗り(NAD)		・Ａ種　※Ｂ種	――
・耐候性塗料塗り(DP)	鉄鋼面	――	上塗り等級（ １ ）級
	亜鉛めっき鋼面	――	上塗り等級（ １ ）級
	ｺﾝｸﾘｰﾄ面及び押出成形ｾﾒﾝﾄ板面	・Ａ種　・Ｂ種 ・Ｃ種	上塗り等級（　）級
・つや有合成樹脂ｴﾏﾙｼｮﾝﾍﾟｲﾝﾄ塗り(EP-G)	ｺﾝｸﾘｰﾄ面等	・Ａ種　※Ｂ種	――
	屋内の鉄鋼面	・Ａ種　※Ｂ種	――
⊙合成樹脂エマルションペイント塗り(EP)		・Ａ種　※Ｂ種	――
・合成樹脂エマルション模様塗料塗り(EP-T)		・Ａ種　※Ｂ種	――
⊙ウレタン樹脂ワニス塗り(UC)		・Ａ種　※Ｂ種	――
・ラッカーエナメル塗り(LE)		・Ａ種　※Ｂ種	――
・オイルステン塗り(OS)		――	――
⊙木部保護塗料塗り(WP)		・Ａ種　※Ｂ種	――

⑲ 内装工事

① ビニル床シート張り

種　類	JISの記号	厚さ（mm）	色　柄	備　考
※発泡層のないもの	※ＦＳ	※2.0	※無地　⊙マーブル柄等	
・発泡層のあるもの	・	・	※柄物　・無地	

特殊機能（ ・ 帯電防止　・ 耐動荷重性　・ 防滑性　・ 耐薬品性 ）
工法　※熱溶接工法　・突付け（施工箇所：　　）

② ビニル床タイル張り

種　類	JISの記号	厚さ（mm）	寸 法（mm）	備　考
・複層ビニル床タイル ［接着形］	ＦＴ	※ 2.0 ・	・300×300 ・450×450 ・500×500 ・	
・コンポジションビニル床タイル ［接着形］	ＫＴ			
・置敷きビニル床タイル ［置敷形］	ＦＯＡ			

特殊機能（ ・ 帯電防止　・ 耐動荷重性　・ 防滑性　・ 耐薬品性 ）

3　帯電防止床材張り

・帯電防止性能評価値（JIS A1455）1.2以上～3.2未満、
または、体積電気抵抗値（JIS A1454）1.0X10^7～10^10Ω程度

④ ビニル幅木

高さ（mm）　※60　・75　・100

5　カーペット敷き

防炎性能は、消防法で定める防炎性能を有し、登録されているものとする。
・織じゅうたん　※ 図示による

種　別	織り方	パイル形状	帯電性	色　柄
・Ａ種 ・Ｂ種 ・Ｃ種	・ｳｨﾙﾄﾝｶｰﾍﾟｯﾄ ・ﾀﾞﾌﾞﾙﾌｪｰｽｶｰﾍﾟｯﾄ ・ｱｷｽﾐﾝｽﾀｰｶｰﾍﾟｯﾄ	・カットパイル ・ループパイル ・カット、ループ併用	人体帯電圧 ※３kv以下 ・	※単一色（無地） ・柄物（標準品） ・

・タフテッドカーペット　※ 図示による

パイル形状	パイル長（mm）	工　法	帯電性
・カットパイル	※5～7　・	※全面接着工法 ・グリッパー工法	人体帯電圧 ※３kv以下 ・
・マルチレベルループ	※4～6　・		
・レベルループパイル	※4		
・カット、ループ併用	・		

⊙タイルカーペット　※ 図示による

種　別	パイル形状	敷き方		施工箇所
		平場	階段部分	
※第一種	※ループパイル			
・第二種	・カットパイル			

見切金物及び押さえ金物の材質、種類及び形状は、図示による。

6　合成樹脂塗り床

種　別	仕上げの種類等
・厚膜型塗床材 弾性ウレタン樹脂系塗床	※ 平滑仕上げ　・ 防滑仕上げ ・ つや消し仕上げ
・エポキシ樹脂系塗床	※ 薄膜流し展べ仕上げ（ ・ 平滑　・ 防滑） ・ 厚膜流し展べ仕上げ（ ・ 平滑　・ 防滑） ・ 樹脂モルタル仕上げ（ ・ 平滑　・ 防滑）
・薄膜型塗床材	
・アクリル樹脂塗床 （JIS K5970）	塗布量（kg/㎡）　（　　） 表面仕上げ（ ・ 平滑　・ 防滑　） 溶剤（ ・ 水性色　・ 溶剤系　・ 無溶剤系　） 仕上色（ ・ 標準色　・　　）

7　フローリング張り

単層フローリング

品　名	工　法	厚さ	大きさ	樹　種	仕上塗装等
・フローリングボード	・釘どめ工法 （根太張り）	・15 ・	板幅75 板長さ500以上	※なら ・ひのき	・塗装品 ・無塗装品
	・釘どめ工法 （直張り）	・12以上 ・			
	・接着工法				
・フローリングブロック	・接着工法	・15	303×303		
	・モルタル埋込工法	※15 ・	※303×303 ・		
・モザイクパーケット	・接着工法	・	・	・	

天然木化粧複合フローリング

品　名	工　法	種別	厚さ/大きさ(mm)	樹　種	仕上塗装等
・複合１種フローリング ・複合２種フローリング ・複合３種フローリング	・釘どめ工法 （根太張り） ・釘どめ工法 （直張り）	・Ａ種 ・Ｂ種 ※Ｃ種		※なら ・	・塗装品 ・無塗装品 ・防湿処理有 ・防湿処理無
	・接着工法		板厚　・8以上 板幅　・75以上 板長さ　・900以上		

⑧ 畳敷き

畳の種別　・Ａ種　※Ｂ種　・Ｃ種　・Ｄ種（畳床の記号　・　　）
畳下地　厚さ（mm）　※40　・65　・80　・95
フローリング類　厚さ（mm）　※80　・95

9　ポリスチレンフォーム床下地材

⑩ せっこうボードその他のボード張り

種　類	JISの記号	厚さ（mm）、規格等
・硬質木毛セメント板	HW	・15　・20　・25
・普通木毛セメント板	NW	・15　・20　・25
・ﾐﾃﾞｨｱﾑﾃﾞﾝｼﾃｨﾌｧｲﾊﾞｰﾎﾞｰﾄﾞ	MDF	・
・パーティクルボード		・
⊙けい酸カルシウム板	0.8FK 1.0FK	タイプ２（無石綿） ・
⊙ロックウール化粧吸音板	DR	※フラットタイプ（※9　・12　・　　） ・凹凸タイプ（※12　・15　・19　・　　）
・ロックウール化粧吸音板 （軒天井用）		※フラットタイプ 9（（個）不燃） ・凹凸タイプ　（※12・15）（（個）不燃）
⊙せっこうボード	GB-R	・9.5 ⊙12.5(不燃)　・15.0(不燃)
・不燃積層せっこうボード	GB-NC	・9.5(不燃)　化粧無（下地張り用） 化粧有（トラバーチン模様）
・シージングせっこうボード	GB-S	・9.5　・12.5（（個）不燃）
⊙強化せっこうボード	GB-F	※12.5（不燃）・15.0（不燃）・21
⊙化粧せっこうボード	GB-D	⊙9.5　・12.5（不燃）　幅440mm程度、専用下地付 模様　※トラバーチン　・木柾目　・木板目
⊙メラミン樹脂化粧板		JIS K6903による　厚さ1.2
・難燃合板		
・		
・		

軽量鉄骨下地ボード遮音壁の遮音シール材　※適用する　・適用しない
せっこうボードの目地工法等
目地工法の種類　⊙継目処理工法　⊙突付け工法　・目透し工法

山口設計
富山県黒部市田家新899-1
ｔｅｌ（0765)52-1180
Ｆａｘ（0765)57-2280
１級建築士登録　第362617号　管理建築士　山口　朋文

記事

工事名称　くろべ工房石田 新築工事	日付　2026.06	図面番号	A-04
図面名称　特記仕様書３（建築２）	縮尺　A1：Non Scale A3：Non Scale	意　匠	

11 吸音板張り

種　類	記号	厚さ（mm）
・ロックウール吸音ボード１号	RW-B	※25
※グラスウール吸音ボード２号32Ｋ	GW-B	※25　・50

⑫ 壁紙張り

施工箇所	壁紙の種類					防火性能の級別	備　考
	紙製	繊維織物	ﾌﾟﾗｽﾁｯｸ（ﾋﾞﾆﾙ）	無機質製	その他		
図示						※不燃　・準不燃　・難燃	
						※不燃　・準不燃　・難燃	
						※不燃　・準不燃　・難燃	

⑬ 断熱材

断熱材は、原則として「国等による環境物品等の調達の推進等に関する法律」における特定調達品目を使用する。

種　類	施工箇所	厚さ（mm）	品質等
⊙押出法ポリスチレンフォーム保温板	※２種ｂ	※一般部	※25　・	難燃性※３級　・２級
	◎３種ｂ（ｽﾁﾛﾝ層付）	※接地部分・	※25 ⊙50	
⊙現場発泡断熱材	※A種３・B種１	※断熱材補修部分	・30	
		⊙一般部・	⊙40	

⑳ ユニット及びその他工事

1 フリーアクセスフロア

施工箇所	構　法	仕上寸法（mm）	仕上り高（mm）	許容水平力	耐荷重性能	表面仕上げ材
図示	⊙パネル構法・溝構法	⊙500×500・	100	⊙1.0G・0.6G	⊙3,000N・5,000N	・帯電防止床タイル・タイルカーペット
	・パネル構法・溝構法	・500×500・		・1.0G・0.6G	・3,000N・5,000N	・帯電防止床タイル・タイルカーペット

寸法精度　※標仕20.2.2(b)(5)(i)～(iii)による　・
スロープ及びボーダー　※製造所の標準仕様（ただし、構成材は共仕による）　・図示
コンセント等の取付け対応　※製造所の標準仕様　（コンセント本体は別途設備工事）
コンセントの施所数　※10～15m に１箇所程度
配線取出しパネル　フリーアクセスフロア全体面積に対する設置割合　※20～30%
※配線取り出し開口：40mm×80mm 程度の開口　・
空調用吹き出しパネル　※無し　・有り（※図定式　・可変式　：施工箇所は図示）

2 可動間仕切

構造形式、構成基材、パネル表面仕上げ、パネル内建具形状については、建具表による。
遮音性能（db/500Hz）
・0　・12　・20　・28　・36

③ 移動間仕切

構造形式、操作方法、パネル表面材及び仕上げ、厚さについては、建具表による。
遮音性能（db/500Hz）
・36未満　・36以上
ハンガーレールの取付け下地補強
※取付け全重量の５倍以上の荷重に対して、使用上支障のない耐力及び変形量となるように補強する。

④ トイレブース

パネル表面材、金物（脚部、ドアエッジ、笠木形状）については、建具表による。

5 階段滑止め

材　種　ステンレス SUS304
形　状　ビニルタイヤ入り
両端フラットエンド　※有り（※ビニル製　・ステンレス製）　・無し
幅（mm）　約35
取付け工法　※接着工法　・埋込み工法

⑥ 階段手すり

種　別	施工箇所
※集成材クリアラッカー仕上げ（市販品　径　約45mm、又は 約60mm）	
・ステンレスパイプ（ＨＬ仕上げ）	
・鋼製パイプ（・ ＥＰ－Ｇ　・ ＳＯＰ）	
⊙ビニル製ハンドルレール	

7 黒板及び ホワイトボード

種　類	寸法（mm）	備　考
・黒板	※焼付け・	※平面　・曲面　・ｽｸﾘｰﾝ付引分
・ホワイトボード	※ほうろう・図示による	※平面　・曲面　・ｽｸﾘｰﾝ付引分

⑧ 表示

・衝突防止表示　※図示による　・SUS製　径30mm
・法令に基づく表示（非常用進入口等）　※市販品による
⊙室名札、ピクトグラフ、案内板等　※図示による

9 煙突ライニング

適用安全使用温度　※400℃　・650℃

10 ブラインド

形　式	操作方法/種類	スラットの材質	スラットの幅（mm）
※横型	※ギア式　・コード式・操作棒式	※アルミニウム合金製	※25
	・電動	・	
・縦型	・１本操作コード※２本操作コード	・アルミスラット・クロススラット	・80・100
	・電動	・	

⑪ ブラインドボックス及びカーテンボックス

※市販品（アルミニウム製　押出し型材）　⊙図示

使用区分	溝幅×深さ（mm）
・横形ブラインド	※　120×150　・90×150　・
・縦形ブラインド	※　120×80　・150×80　・
・カーテン（又はレース共）	※　150×80　・180×80　・
・カーテン＋横形ブラインド	※　180×150

色彩　・Ｂ－１　・Ｂ－２（・ブラウン系　・ブラック　・ステンカラー）

12 ロールスクリーン

操作方法	スクリーンの種類	品質等
・プルコード式（ストッパー付）	・無地	
・ワンタッチチェーン式	・柄物	
・チェーン式	・遮光タイプ	
・電動式	・	

⑬ カーテン及び カーテンレール

以下の事項は、図示による。
・施工箇所、形式、開閉操作方式
・きれ地の種別、品質、特殊加工等
・ひだの種類

⑭ ピクチャーレール

レール　材　質　・アルミニウム製（シルバー）　⊙アルミニウム製（ホワイト）
形　式　先付け天井埋込型（見切縁兼用）
ランナー　材　質　本体：真鍮性　フック：ステンレス製（可動式）
耐荷重　25kg程度/個
個　数　2個/レール1m

⑮ 天井点検口

目地形状	適用箇所	寸法（mm）
額縁タイプ	下記以外全て	⊙　450×450・　600×600・
目地タイプ	※図示・天井仕上げ材がＤＲの範囲	

16 床点検口

材　質	形　式 等	寸法（mm）	備　考
※ アルミ製・ ステンレス製・ 鋼製	・ 一般型※ 密閉型・ 結露防止型	※屋内外用・屋内用	※　600×600・　450×450・	※　鍵付き

⑰ 収納家具、書架・物品棚

※図示

	主要構造部材の材料	備　考　（品　質）
・収納家具	・ 鋼製・ 木製	JIS S1033（ｵﾌｨｽ用収納家具）による
・書架・物品棚	・ 鋼製・	JIS S 1039（書架物品棚）による種類 書架　（・ 1種　・ 2種　・ 3種） 物品棚（・ 5種　・ 6種　・ 7種）
・移動式書架・物品棚	・ 図示・	

※形状、寸法は図示による

18 くつふきマット

材質（受枠共）、形状、寸法は図示による

⑲ 流し台ユニット

※図示

種　類	寸法（Ｌ＝　mm）	適用内容	規格・品質等
・流し台	※1200　・1500　・1800	トラップ付き 天板ステンレス製	※優良住宅部品（ｾﾋﾟｭｰｼｮﾝｷｯﾁﾝⅠ型）
・コンロ台	※600　・700	ﾊﾞｯｸｶﾞｰﾄﾞ　※有り 天板ステンレス製	・ミニキッチン ※市販品
・つり戸棚	※1200　・900　・600		
・水切り棚	※1200　・900	ｽﾃﾝﾚｽ製　※１段式	

その他寸法（Ｄ及びＨ）は、図示による

20 屋内掲示板

枠の材質　※アルミニウム製
表面の材質　※塩ビ発泡シート張り

㉑ 洗面カウンター

材　種　・メラミン樹脂化粧板張り（心材：集成材）　・人工大理石（仕様は図示）
奥行き（mm）　・約450　⊙約600

22 防煙垂れ壁

・固定式

材　質	厚さ（mm）	高さ（mm）	備　考
※網入り磨板ガラス・線入り磨板ガラス	※6.8・	※500・	アルミ製枠付き

・可動式

種　類	材　質	高さ（mm）	備　考
・垂直降下式（巻取り型）	不燃布（不燃認定品）	※500・800・	ガイドレール ※固定式（壁埋込型） ・可動式（天井収納型）
・回転降下式	鋼板製又はアルミ製	※500・800	表面仕上げ ※天井材張り

降下機構　煙感知器連動及び手動開放装置（埋込型）

23 耐震スリット

方　向	タイプ	耐火性能	防水性能
・垂直方向・水平方向	※完全（全貫通型）スリット	・耐火型・非耐火型	・有り・無し

目　地	内壁（幅×深さ）	外壁（幅×深さ）
目地材	シーリング材（見え掛かりのみ）	・シーリング材（見え掛かりのみ）・シーリング材（内外とも）
目地寸法（mm）	※20×10	※20×10

24 止水板

形　状　・差込式　・据置式　・壁張り式
施行箇所　※図示

25 敷地境界石標

※コンクリートブロック製の市販品程度　・かこう岩（文字記号等入り）

26 旗竿

材　質　※アルミニウム合金製
形　式　※テーパー型　・同一断面型
地上高さ（m）　・6　・8　・10　・12　・
操作方法　※ハンドル式　・ロープ式
固定方法　・埋込式　・ベース式　・バンド式
受金物　材　種　ステンレス製SUS304

27 フェンス

・耐雪型　・一般型
・ビニル被覆エキスパンドフェンス　・樹脂塗装メッシュフェンス　・鋼管フェンス
・アルミフェンス

28 屋外掲示板

照明器具（　※有り　・無し　）　施錠（　※有り　・無し　）

29 車止め支柱

・ステンレス製（上下式鎖内蔵型、反射テープ付き、φ114.3mm、 t2.5mm、 H=GL＋700mm）
※スプリング付　・スプリング無し
・図示

30 EXP.J金物

材　質	クリアランス	耐火性能	備　考
※ アルミニウム製・ ステンレス製	・50　・100・150	※有り（　　）・無し	

31 鋼製書架及び物品棚

種　類	規格等	JISによる種類	備　考
・ 鋼製書架・ 鋼製物品棚	JIS S1039の規格による	・１種　・２種　・３種・４種　・５種　・６種	

※形状、寸法は図示による

32 プレキャストコンクリート

コンクリートの設計基準強度
※水セメント比55%以下、単位セメント量最小値300kg/m3を満足する調合強度
・図示
配筋及び取付方法
※図示

33 間知石及びｺﾝｸﾘｰﾄ間知ブロック積み

材種　※花こう岩　・凝灰岩
質量区分　・A　・B
積み方　※谷積み　・布積み
目塗り　※図示　・伸縮目地（材種：　厚さ：　）

㉞ 鏡

取付箇所、寸法及び取付方法
※図示
厚さ(mm)

㉟ 誘導用、注意喚起用床材

視覚障害者用タイル

適用箇所	種　類	寸法（mm）	厚さ	形　状
屋　内	・塩化ビニル系	※300×300	・7	ﾌﾞﾛｯｸﾊﾟﾀｰﾝは JIS T9251 による色彩は黄色とする
	・磁器又はせっ器タイル	・	・	
屋　外	・コンクリート系			
	・レジンコンクリート系	※300×300		
	・磁器又はせっ器タイル	・		

㉑ 排水工事

1 排水管

排水管用材料

材　種	管の種類	管形状（接合方法）
※遠心力鉄筋コンクリート管	※外圧管（※１種　・２種）	B形（ゴム接合）
・硬質ポリ塩化ビニル管	※ＶＰ　・ＶＵ　・RS-VU	接着接合

基床の厚さ及び種類　※図示　・
砂及び砂利地業に用いる材料　※標仕(21.2.3)(a)(1)及び(2)　・図示

② 側塊、排水桝等

形状及び寸法　※図示　・
砂及び砂利地業に用いる材料　※標仕(21.2.3)(a)(1)及び(2)　・図示

③ ふた

鋳鉄製ふた

種　類	適用荷重	鍵	備　考
・水封形・簡易密閉形（パッキン式）・密閉形（テーパー・パッキン式）・中ふた付密閉形	・Ｔ－　２用・Ｔ－　６用・Ｔ－２０用	・有り・無し	左記以外の品質等は（公社）空気調和衛生工学会 SHASE-S209による

グレーチングふた

材　質	形　式	種　類	適用荷重	ﾒｯﾍﾟｰﾋﾟｯﾁ	亜鉛めっき（付着量）	上面形状
・鋼製・ステンレス製	※受枠付き・ボルト固定※無し・図示	・溝ふた用・桝ふた用・かさ上げ用・U字溝用	・歩行用・Ｔ－　２用・Ｔ－　６用・Ｔ－１４用	※細目・普通目・細目	・・	※平形※凹凸形

④ 街きょ、縁石、側溝

・縁石　・U形側溝　・U形側溝ふた
形状及び寸法　※図示　・
地業の材料　※標仕(4.6.2)(a)による　・図示
砂利地業の厚さ　※100(mm)　・図示

5 材料

コンクリート基礎等に用いる材料　※標仕(6.14)、設計基準強度18N/mm2とする。
ただし、コンクリートが簡易な場合の調合（容積比）
セメント１：砂２：砂利４程度とする。
・図示
埋戻し土　※Ｂ種　・図示

㉒ 舗装工事

① 路床

路床の材料

種別	形　式	厚さ(mm)
⊙盛土	・Ａ種　※Ｂ種　・Ｃ種　・Ｄ種・建設汚泥から再生した処理土	※図示・
・遮断層	・川砂、海砂又は良質な山砂(75μmふるい通過量10%以下)・	※図示・
・凍上抑制層	・再生クラッシャラン　・クラッシャラン　・切込砂利・	※図示・
・フィルター層	・川砂、海砂又は良質な山砂(75μmふるい通過量6%以下)・	※図示・

路床安定処理の適用　※なし　・あり（※添加材による安定処理　・　）
種類　・普通ポルトランドセメント　・フライアッシュセメントB種
・高炉セメントB種　・生石灰（　）　・消石灰（　）
添加量　kg/m3（目標CBR　※５以上　・　）
・ジオテキスタイルによる安定処理　・行う　・行わない
ジオテキスタイルの品質
単位面積質量　・60g/m2以上　・
厚さ（mm）　・0.5～1.0　・
引張り強さ　・98N/5cm（10kgf/5cm）以上　・
透水計数　・1.5x10^ -1　cm/sec以上　・

② 路床試験

・路床土の支持力比試験　※行う（※乱した土　・乱さない土）　・行わない
⊙路床締固め度の試験　※行う　・行わない
・砂の粒度試験　※行う　・行わない

③ 路盤

材料　※再生クラッシャラン
・クラッシャラン鉄鋼スラグ
厚さ　※図示による
路盤の締め固め度試験　※行う　・行わない

④ アスファルト舗装

⊙アスファルト舗装（表層及び基層の厚さは図示による）
材料　アスファルト　※再生アスファルト　・ストレートアスファルト
骨材　※道路用砕石　・アスファルトコンクリート再生骨材
配合（加熱アスファルト混合物の種類）

区分	地域	種類
表層	※一般地域	※密粒度アスファルト混合物（13）・細粒度アスファルト混合物（13）
	・寒冷地域	※密粒度アスファルト混合物（13F）・細粒度ギャップアスファルト混合物（13F）
基層	※一般地域　・寒冷地域	・粗粒度アスファルト混合物（20）

シールコート　※行わない　・行う（施工範囲：　）
アスファルト混合物の抽出試験　※行わない　・行う

⑤ コンクリート舗装

舗装の構成及び厚さ　※図示　・
材料　コンクリート　※標仕表22.5.2による　・
早強セメント　※使用しない　・使用する
注入目地材料　※低弾性タイプ　・高弾性タイプ
コンクリート版厚さの試験　※行わない　・行う

6 カラー舗装

・カラー舗装（表層及び基層の厚さは図示による）

舗装の種類		部位	車道部の基層
※加熱系	・アスファルト混合物・石油樹脂系混合物	・車道部・歩道部	※無し　・有り
・常温系	・		※無し　・有り

材料　添加する材料　・着色骨材（　）　・自然石（　）
配合　結合材に石油樹脂を使用する場合の顔料添加量　・
樹脂系混合物、ニート工法及び塗布工法の配合等　・

7 透水性及び排水性アスファルト舗装

・透水性アスファルト舗装（表層及び基層の厚さは図示による）
・排水性アスファルト舗装（表層及び基層の厚さは図示による）

区分	種類	材料
表層	・排水性舗装用アスファルト混合物	・ﾎﾟﾘﾏｰ改質ｱｽﾌｧﾙﾄⅡ型・
基層	・加熱アスファルト混合物等（密粒アスファルト混合物）	・再生アスファルト・ストレートアスファルト

舗装の平坦性　※著しい不陸がないもの
アスファルト混合物等の抽出試験　・行う　・行わない

8 ブロック系舗装

・コンクリート平板舗装

種　類	寸法（mm）	厚さ（mm）	目地材	表面加工
※普通平板（N）・透水平板（P）	※300角・	※60	※砂・モルタル	・研ぎ出し・洗い出し・たたき出し

仕上り面の平坦性　※歩行に支障となる段差がないものとし、ｺﾝｸﾘｰﾄ平板間の段差は3mm以内

・インターロッキングブロック舗装

種　類	曲げ強度	厚さ（mm）	表面加工及び色彩等
※普通タイプ・誘導、注意喚起用タイプ	5MPa以上	車道部　※80　・ 歩道部　※60　・	※標準タイプ・表面化粧タイプ 誘導、注意喚起用は黄色とする
・透水性タイプ	3MPa以上		
・植生タイプ	4MPa以上	※100　・80	

仕上り面の平坦性　※歩行に支障となる段差がないものとし、ブロック間の段差は3mm以内

・舗石舗装

種　類	厚さ（mm）	施工方法	基　層
※小舗石（花こう岩）・	※80～100　・・	・うろこ張り・	※コンクリート舗装・アスファルト舗装

仕上り面の平坦性　※歩行に支障となる段差がないものとし、舗石間の段差は3mm以内

9 砂利敷き

・Ａ種　・Ｂ種

⑩ 区画線

路面表示用塗料

規格番号	種類	施工時の条件	適用	寸法（mm）	色彩
JIS K5665	・１種	常温	液状	幅　※150	※白・黄
	・２種	加熱			
	※３種１号	溶融	粉体状	厚さ　※1.0	

低揮発性有機溶剤型の路面表示用水性塗料

㉓ 植栽工事

1 植栽地の確認

・土壌の水素濃度試験(pH)　・行う　・行わない
・水溶性塩類（EC）の試験　・行う　・行わない

2 樹木の植栽基盤整備

工法　※Ａ種　・Ｂ種　・Ｃ種　・Ｄ種
整備範囲　※図示　・葉張り部分　・植栽部分
有効土層の深さ　※標仕23.2.1による　・
土壌改良材　※適用する（　）　・適用しない
植栽基盤の排水設備　・設ける（※図示　・　）　・設けない

③ 植込み用土

※現場発生土の良質土　⊙客土（※畑土　・黒土）

④ 土壌改良材

※適用する　（施工箇所　※植栽範囲　・図示）
⊙ バーク堆肥（使用料　・ 50L/m3　・　L/m3）
・ 汚泥発酵肥料（使用料　・ 10L/m3　・　L/m3）
材料「金属等を含む産業廃棄物に係る判定基準を定める省令」の別表第一の基準に適合する原料を使用したもので、植害試験の調査の結果、害が認められないものとする

⑤ 樹木

樹種、寸法、株立数等　※図示

6 支柱

支柱材　※丸太　・丸太（間伐材）　・真竹
防腐処理方法　※加圧式防腐処理丸太材　・
形式　※図示　・

7 幹巻き用材料

材料　※幹巻き用テープ　・図示

8 芝

種類　※コウライシバ　・ノシバ
芝張りの工法　平地（※目地張り　・べた張り）　法面（※目地張り　・べた張り）

9 吹付けは種

種子の種類	発芽率	種子の量	備考
※洋芝類（採取後2年以内）・	※発芽率80%以上・	・	

10 地被類

樹種	コンテナ径	単位面積当たりのコンテナ数	備考
・			
・			

11 新植、移植樹木、芝等の枯補償

新植樹木（芝張り、吹付は種及び地被類を含む）の枯補償の期間
※引渡しの日から１年　・無し
移植樹木の枯損処置を行う期間
※引渡しの日から１年　・無し

12 屋上緑化

植栽基盤及び材料

	土壌層の厚さ	保水・排水層	植込み用土	樹木、芝、地被類の種類、寸法、数量等
・屋上緑化システム	※図示	・軽量骨材（層厚：　）・板状成型品	※改良土・人工軽量土	※図示
・屋上緑化軽量システム	※図示			

見切り材、舗装材、水抜き管、マルチング材等　※図示
工法　風圧力に対応した固定工法　※図示
支柱　・設置する（種類　・図示　・　）
かん水装置　・設置する（工事区分は図示による）

山口設計
富山県黒部市田家新899-1
ｔｅｌ　(0765)52-1180
Ｆａｘ　(0765)57-2280
１級建築士登録　第362617号　管理建築士　山口　朋文

記事

工事名称　くろべ工房石田 新築工事	日付　2026.06	図面番号	A-05
図面名称　特記仕様書４（建築３）	縮尺　A1：Non Scale　A3：Non Scale	意　匠	

設 計 概 要
建物用途　　障害福祉サービス事業（生活介護の用に供する施設）宿泊はなし
1）、建築主体工事
2）、電気設備工事
3）、機械設備工事
4）、外構　工事

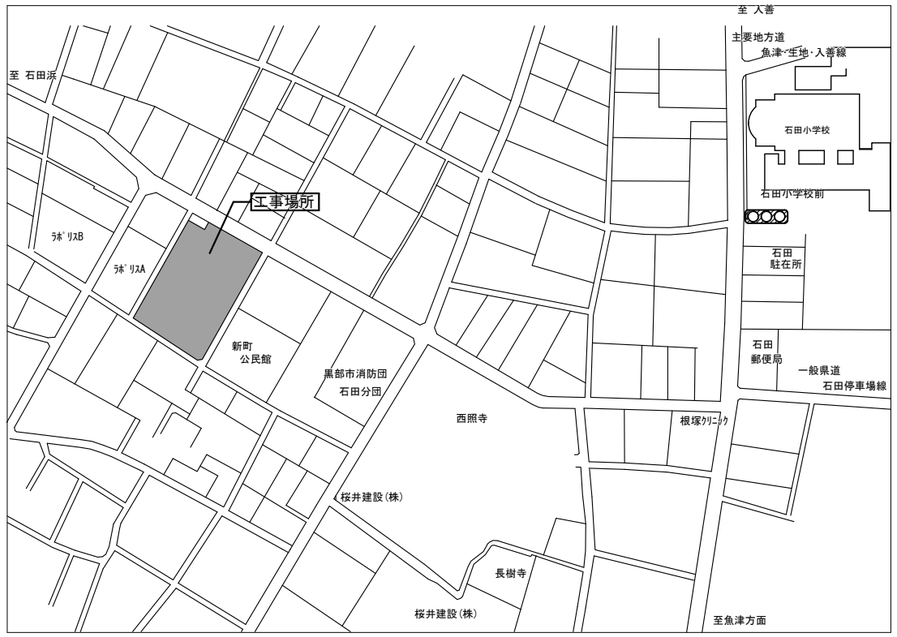

附 近 見 取 図

単位：m²

敷地面積		2,363.69
容積率		42.01%
建ぺい率		21.98%
延床面積	２階	496.40
	１階	496.40
	計	992.80
建築面積		519.53

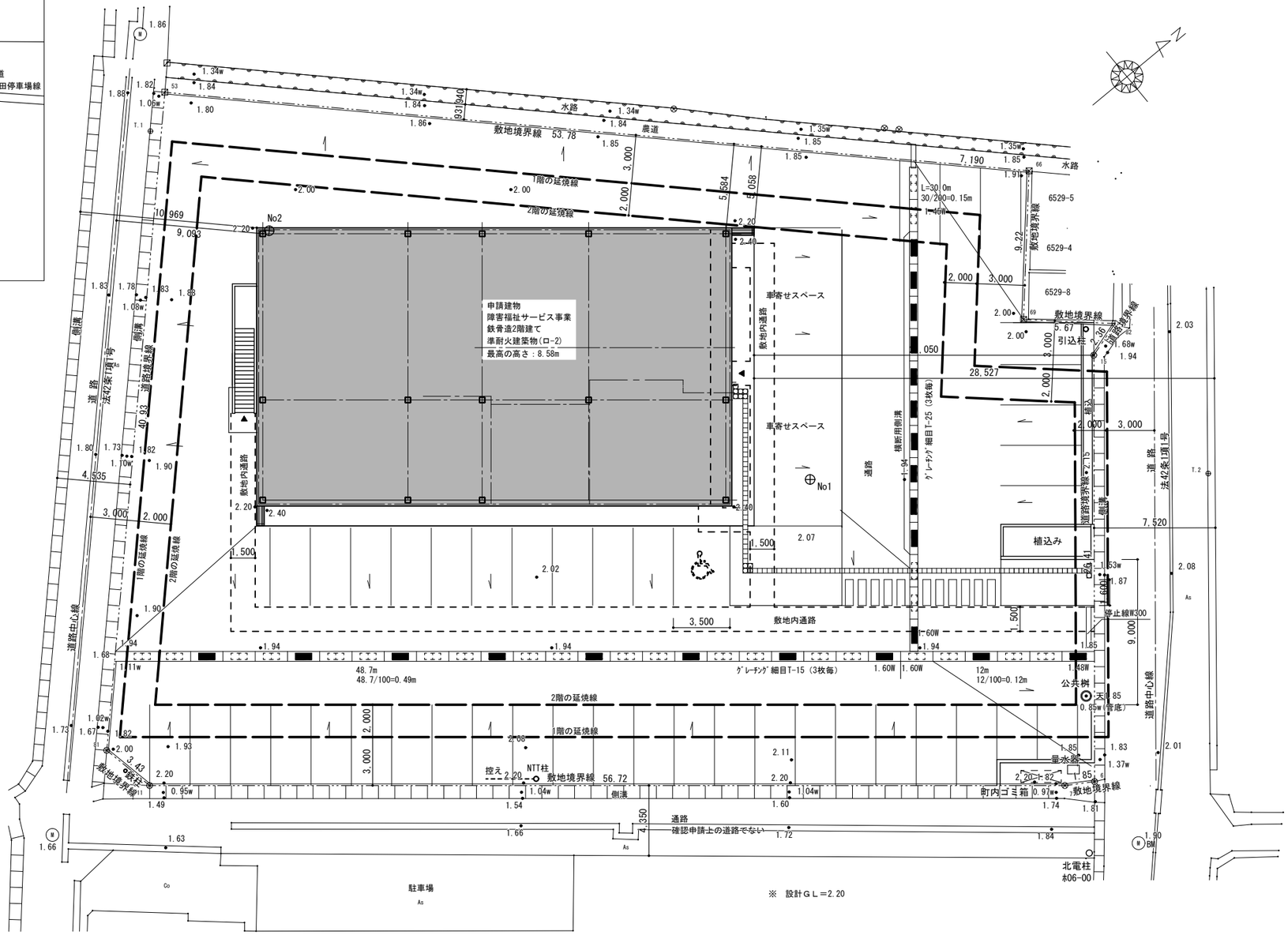

配 置 図

山口設計
富山県黒部市田家新899-1
ｔｅｌ (0765)52-1180
Ｆａｘ (0765)57-2280
１級建築士登録　第362617号　管理建築士　山口　朋文

記事

工事名称	くろべ工房石田 新築工事	日付 2026.06	図面番号 A-06
図面名称	附 近 見 取 図、配 置 図	縮尺 A1:1/150 A3:1/300	意 匠

番号	底　　辺	高　　さ	倍　面　積	面　　積
1	42.95	2.71	116.3945	58.19725
2	70.40	34.60	2,435.8400	1,217.92000
3	55.05	8.99	494.8995	247.44975
4	70.40	21.31	1,500.2240	750.11200
5	5.67	2.02	11.4534	5.72670
6	28.96	3.97	114.9712	57.48560
7	28.98	1.85	53.6130	26.80650
合　　計				2,363.69780
敷地面積				2,363.69 m²

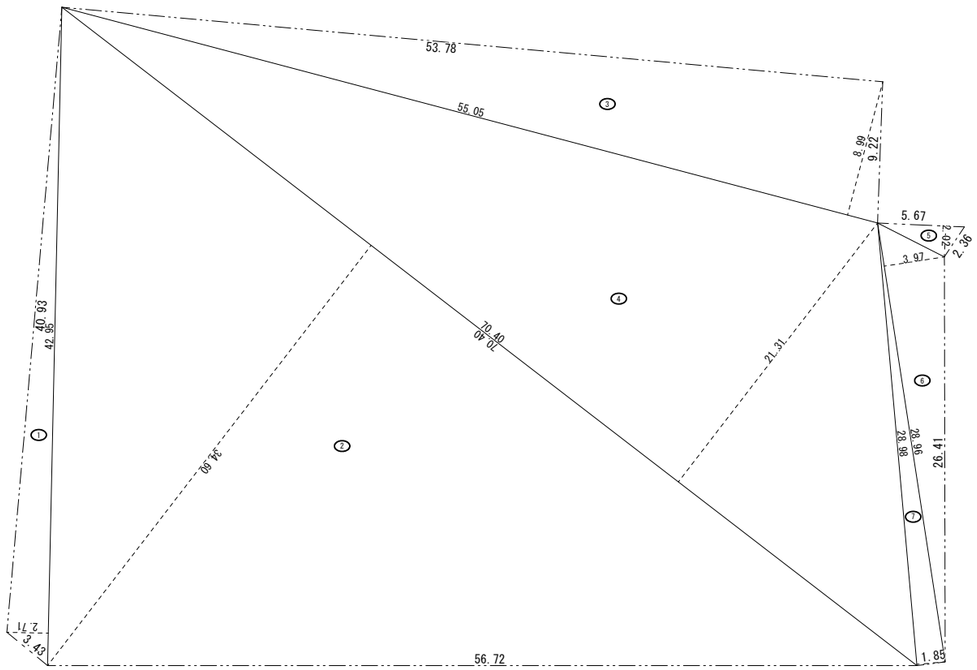

敷地面積求積図

2 階 面 積 表			単位(㎡)
	形 状	計 算 式	面　積
①	矩形	29.20×17.00	496.40
面 積　計(㎡)			496.40



2階　面積求積図

1 階 面 積 表			単位(㎡)
	形 状	計 算 式	面　積
①	矩形	29.20×17.00	496.40
面 積　計(㎡)			496.40

建 築 面 積 表			単位(㎡)
	形 状	計 算 式	面　積
①	矩形	29.20×17.00	496.40
Ⓐ	矩形	29.20× 0.35	10.22
Ⓑ	矩形	0.53× 8.00	4.24
Ⓒ	矩形	0.50×17.35	8.675
面 積　計(㎡)			519.53

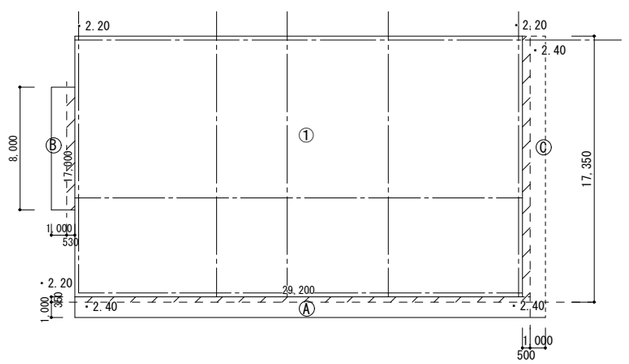

1階　面積求積図

平均地盤面の算定		単位()
	計 算 式	面　積
1	29.20×2.40	70.08
2	29.20× 2.20	64.24
3	17.00× 2.40	40.80
4	17.00× 2.20	37.40
計		212.52
建物周長　(29.2+17.0) ×2		92.40
平均地盤面　212.52　/　92.40		2.30

山口設計
富山県黒部市田家新899-1
ｔｅｌ (0765)52-1180
Ｆａｘ (0765)57-2280
１級建築士登録　第362617号　管理建築士　山口　朋文

設計　山口朋文　１級建築士登録第362617号
担当　山口朋文
記事

工事名称	くろべ工房石田 新築工事	日付 2026.06	図面番号 A-07
図面名称	面 積 求 積 図	縮尺 A1=1/200 A3=1/400	意　匠

室別面積表（１階）　　単位:m2

室 名	形 状	計 算 式	小 計	面 積	空調面積
玄関2	矩形	3.200 × 2.800	8.960	8.96	
廊下1	矩形	5.800 × 2.000	11.600		
	矩形	6.100 × 3.520	21.472		
	矩形	1.000 × 3.020	3.020	36.09	36.09
廊下2	矩形	1.800 × 6.180	11.124	11.12	
玄関1	矩形	2.815 × 2.500	7.038	7.04	
前室1	矩形	4.385 × 2.480	10.874	10.87	10.87
便所1	矩形	1.800 × 1.500	2.700	2.70	
便所2	矩形	1.800 × 0.980	1.764	1.76	
発達支援室	矩形	2.400 × 5.220	12.528		
	矩形	0.700 × 2.500	1.750		
	矩形	0.385 × 4.420	1.701		
	矩形	2.815 × 4.400	12.386	28.37	28.37
相談室1	矩形	2.700 × 2.770	7.479	7.48	7.48
静養室1	矩形	2.700 × 2.450	6.615	6.62	6.62
物入１	矩形	0.700 × 1.520	1.064	1.06	
物入２	矩形	0.700 × 1.200	0.840	0.84	
事務室	矩形	5.500 × 7.300	40.150		
	矩形	8.400 × 4.400	36.960	77.11	77.11
ロッカー室	矩形	2.900 × 3.100	8.990	8.99	
地域相談交流室	矩形	3.600 × 2.900	10.440	10.44	10.44
らいとはうす事務室	矩形	4.800 × 2.900	13.920	13.92	13.92
ＥＶ	矩形	2.600 × 3.130	8.138	8.14	
階段	矩形	1.800 × 3.700	6.660	6.66	
洗濯室	矩形	2.600 × 3.050	7.930	7.93	
物入3	矩形	1.800 × 2.480	4.464	4.46	
訓練作業室1	矩形	3.200 × 6.820	21.824		
	矩形	7.100 × 13.500	95.850		
	矩形	2.800 × 6.685	18.718		
(ｾﾗﾋﾞｰﾍﾞﾝﾁ)	矩形	4.100 × 3.900	15.990	152.38	152.38
静養室2	矩形	4.100 × 2.780	11.398		
	矩形	0.100 × 0.500	0.050	11.45	11.45
医務コーナー	矩形	2.800 × 4.015	11.242	11.24	11.24
静養室3	矩形	2.800 × 2.800	7.840	7.84	7.84
脱衣室	矩形	7.600 × 3.500	26.600	26.60	26.60
浴室	矩形	2.800 × 3.500	9.800	9.80	
物置1	矩形	2.000 × 3.500	7.000	7.00	
ＰＳ	矩形	0.700 × 0.400	0.280	0.28	
前室2	矩形	2.200 × 2.200	4.840	4.84	
職員便所1	矩形	1.100 × 2.000	2.200	2.20	
職員便所2	矩形	1.100 × 2.000	2.200	2.20	
		上記 計	496.399		400.41

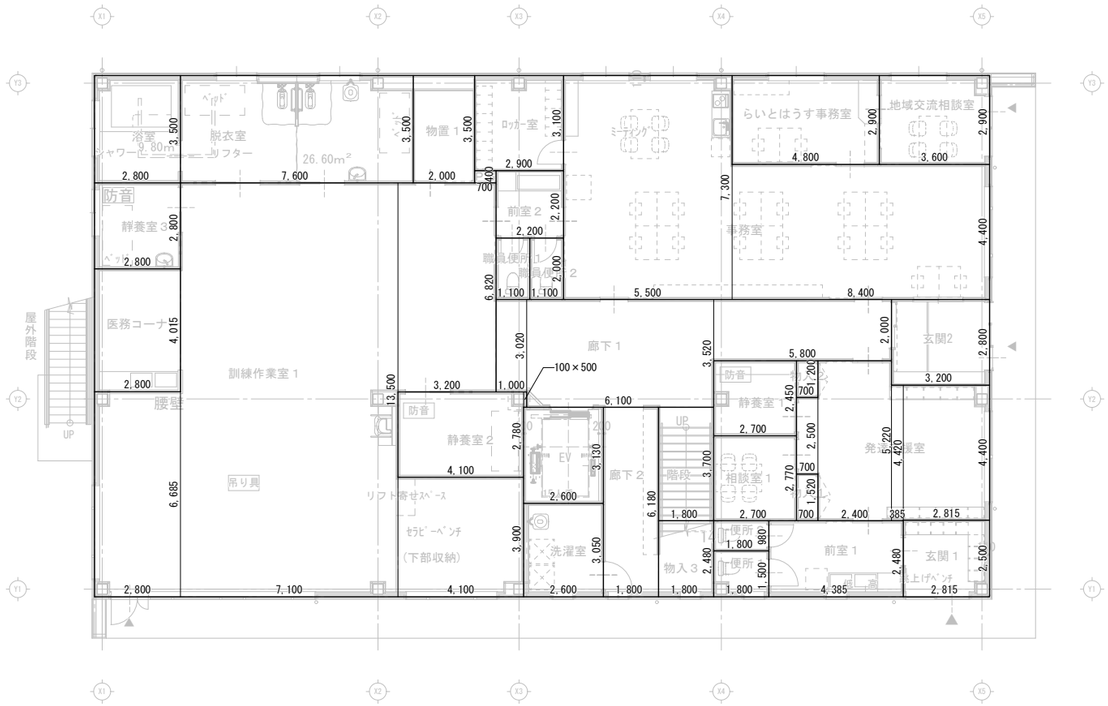

１階　平面図

山口設計
１級建築士登録　第362617号　管理建築士　山口　朋文
富山県黒部市田家新899-1
ｔｅｌ (0765)52-1180
Ｆａｘ (0765)57-2280

記事

工事名称	くろべ工房石田 新築工事	日付 2026.06	図面番号 A-08
図面名称	１階部屋別面積表	縮尺 A1:1/100 A3:1/200	意 匠

室別面積表（２階）					単位:m2
室 名	形 状	計 算 式	小 計	面 積	空調面積
厨房	矩形	6.000 × 7.200	43.200	43.20	43.20
食堂	矩形	3.000 × 7.200	21.600	21.60	21.60
廊下3	矩形	9.000 × 2.000	18.000	18.00	18.00
プレールームＡ	矩形	2.960 × 7.800	23.088	23.09	23.09
プレールームＢ	矩形	3.040 × 7.800	23.712	23.71	23.71
物置2	矩形	3.000 × 7.800	23.400	23.40	
訓練作業室2	矩形	9.045 × 11.800	106.731		
	矩形	5.055 × 5.120	25.881		
	矩形	6.100 × 5.620	34.282		
	矩形	1.350 × 1.700	2.295	169.19	169.19
ＥＶ	矩形	2.600 × 3.130	8.138	8.14	
階段	矩形	3.600 × 6.180	22.248	22.25	
作業室	矩形	4.955 × 6.680	33.099		
	矩形	2.600 × 3.050	7.930		
	矩形	0.100 × 0.500	0.050	41.08	41.08
静養室4	矩形	3.645 × 5.200	18.954	18.95	18.95
物入3	矩形	0.600 × 1.500	0.900	0.90	
廊下4	矩形	3.750 × 1.700	6.375	6.38	
個室	矩形	3.900 × 3.500	13.650		
	矩形	0.600 × 1.500	0.900	14.55	14.55
個室専用ＷＣ	矩形	1.200 × 2.000	2.400	2.40	
相談室2	矩形	3.555 × 3.000	10.665	10.67	10.67
物置3	矩形	3.555 × 2.200	7.821	7.82	
多目的便所	矩形	2.400 × 3.500	8.400	8.40	
男子便所	矩形	3.050 × 5.200	15.86		
	矩形	1.200 × 1.700	2.040	17.90	
女子便所	矩形	2.450 × 5.200	12.740		
	矩形	1.200 × 1.700	2.040	14.78	
		上記 計	496.399		384.04

２階　平面図

山口設計
富山県黒部市田家新899-1
ｔｅｌ (0765)52-1180
Ｆａｘ (0765)57-2280
１級建築士登録　第362617号　管理建築士　山口　朋文

記事

工事名称	くろべ工房石田 新築工事	日付 2026.06	図面番号 A-09
図面名称	２階部屋別面積表	縮尺 A1:1/100 A3:1/200	意匠

設 計 概 要

工 事 名	くろべ工房石田 新築工事
施 主 名	社会福祉法人くろべ福祉会　理事長　永井 出
建 設 地	富山県黒部市　石田字林割　6525番1 他11筆
主 要 用 途	障害福祉サービス事業（生活介護の用に供する施設）宿泊はなし
工 事 種 別	新築工事
耐 火 仕 様	準耐火（ロ-2）
都市計画区域等	都市計画区域（区域区分非設定）
用 途 区 域	第一種住居地域　200/60%
防 火 指 定	地 域 指 定 な し
建築物の構造	鉄 骨 造
建築物の階数	2　階

建築　適用法令　法6条1項の分類：1号　（特殊建築物）

■　防火上主要な間仕切り壁(準耐火構造の壁で小屋裏、天井裏に達せしめる)
2階厨房廻りを防火上主要な間仕切り壁とする。
1階の障害福祉サービスと放課後ディサービスと地域交流相談の3つの事業が、同じ建物に
存在しているが事務室は共通となっている為に防火上主要な間仕切りに該当しない。
■　耐火建築物など　2階部分床面積 ＞ 300㎡　準耐火建築物
■　居室及び通路等に内装制限（２階床面積≧300㎡）居室：難燃、通路：準不燃
■　居室及び通路等に非常用照明（特殊建築物）
■　敷地内通路1.5m以上（特殊建築物）
■　排煙設備の必要な建築物（特殊建築物で500㎡＜）
■　居室の採光の計算（作業場等：1/7、談話室等：1/10、その他：1/20）
補正係数　Ａ＝ｄ／ｈ×α-β：住居系　α＝6、β＝1.4、Ｄ＝7ｍ
■　居室の換気の計算　1/20
■　廊下の幅：両側居室1.6ｍ以上、その他1.2ｍ以上
■　階段の種類3項（直上階の床面積＞200㎡）
巾：1200以上、蹴上：200以下、踏面：240以上
■　屋外階段の幅の緩和　令120、121条による直通階段　巾≧900
■　直通階段に至る歩行距離　≦50m（主要構造部が不燃材料の場合）
■　2以上の直通階段の設置が必要な建築物（＞100㎡：2階）
■　富山県民福祉条例の適用
■　省エネ適合性判定　必要
■　景観条例：届け出不要（建築面積1,500㎡超える新築高さ20ｍを越える）

道路斜線制限

用途地域	当該容積率	距離	数値
第一種住居地域	200　%	20.0m	1.25

1、申請建物の道路斜線制限は水平距離10.969mに1.25を掛けて13.711mで建物高さが8.58mなのでＯＫである

隣地斜線制限

用途地域	市町村	立上り距離	数値
第一種住居地域	黒部市	20.0m	1.25

1、申請の建物の高さが隣地斜線制限の立上り距離以下なのでＯＫである

消防適用法令　令別表第1項目　6項ハ

■　誘導灯：要
■　カーテン等の防炎措置　要
■　消火器具
■　消防機関へ通報する火災報知設備
■　避難器具（２階で定員20人以上の時）
■　防火管理者の選任（建物で定員30人以上の時）
■　非常警報設備（一般階、かつ建物で定員50人以上の時）
■　自動火災警報設備 300㎡　＜　延床面積
■　屋内消火栓設備　延床面積　＜　1,400㎡（準耐火）　∴不要
■　動力消防ポンプ設備　延床面積　＜　1,400㎡（準耐火）　∴不要
■　収容人員　階　20人　非常警報設備
■　収容人員　50人　非常警報設備　（一般階）
■　収容人員　30人　防火管理者の選任

山口設計
富山県黒部市田家新899-1
ｔｅｌ (0765)52-1180
Ｆａｘ (0765)57-2280
１級建築士登録　第362617号　管理建築士　山口　朋文

設計　山口朋文　１級建築士登録第362617号	記事	工事名称　くろべ工房石田 新築工事	日付　2026.06
担当　山口朋文		図面名称　法令チェック表	縮尺

図面番号　A-10
意　匠

外 部 仕 上

屋根	t0.8+t0.6 ＳＧＬ鋼板素地 折板葺き 働き巾500 SSV-2型 同等品 ｸﾞﾌﾞﾙ折板葺き 断熱材t100 グラスウール16Kg/m3 雪止めｱﾝｸﾞﾙ：St.溶融亜鉛メッキ製 L-50×50×4 4本 取付金物 @1,000	Ｗ３	t0.35ｶﾗｰSGL鋼板横葺き 厚み15mm t12.5張り下地の上、透湿防水シート	土台見切り	GL鋼板 加工（外壁同材）	屋外階段2	縞鋼板t-6mm 鉄骨階段 溶融亜鉛メッキ仕様 両側手摺 ＦＢ加工
軒天	t6.0ケイカル板 目スカシ ＥＰ塗 下地ＬＧＳ25	バルコニー	FRP防水ﾉﾝｽﾘｯﾌﾟ 露出工法 t80 コンクリート金鏝押え 一部スロープ設置 縦引ドレン65φ 建物側立上り FRP防水 外側立上り FRP防水	基礎巾木	モルタル補修の上、ＢＦコート仕上 カラー硬質塩ビ管ＶＰ φ100、φ75 掴み金物：ＳＵＳ製 @１，２００以内	屋上デッキ	t30リウッド 下地アルミ+スチール角パイプ（メッキ仕様） 折板掴み金物 手摺 ＦＢ加工
Ｗ１	t0.35SGL鋼板横葺き[8-1 Lapis] 厚み15mm t12.5+9.5ＰＢ張り下地の上、透湿防水シート ※西面(隣接騒音対策)		鉄骨下地シートラスモルタル鏝押え	竪樋			
Ｗ２	t0.35SGL鋼板横葺き[8-1 Lapis] 厚み15mm t12.5張り下地の上、透湿防水シート	手摺付笠木	アルミ笠木巾200 天部材 60×45 手摺子20×20付@125 t2.0アルミパネル加工 目地シール 指定色焼付 鉄骨固定式 ビニフレーム EX-160 同等品 金具は全てステンレス	軒樋	カラー硬質塩ビ製		
				屋外階段1	縞鋼板t-6mm 鉄骨階段 溶融亜鉛メッキ仕様 両側手摺 ＦＢ加工		

仕上・下地材等共通事項

断熱仕様	天井：t100高性能ｸﾞﾗｽｳｰﾙ24kg/m3２枚敷込 外壁：t100高性能ｸﾞﾗｽｳｰﾙ24kg/m3充填 腰壁：t30吹付け硬質ウレタンフォームＡ種１Ｈ	使用材料 認定番号	t50-100 ｸﾞﾗｽｳｰﾙ ＮＭ-８６０５ t12.5ＰＢ ＮＭ-８６１９ t9岩綿吸音板 ＮＭ-８５９９ t9.5化粧ＰＢ(不燃) ＮＭ-１８６４ t6.0化粧ケイカル板 ＮＭ-４２２７ t4フネンエース(鋼板との複合品) ＮＭ-４６１７-１ ＥＰ-Ｇ/ＥＰ ＮＭ-８５８５ クロス ＱＭ-０８３６
階段仕様	鉄骨造		
厨房天井裏	防火上主要な間仕切り 両面強化石膏ボード張り/鉄骨造間仕切壁 間仕切壁を貫通する配管、配線は防火処理を施す 準耐火構造ＱＦ045ＢＦ-9071		内装工事に関する材料は全てF☆☆☆☆認定品とし、 天井裏等を含めて全て規制対象外の材料を使用する。 また全てノンアスベスト品とする。 クロピリホス(クロロピリホス)含有の建材は使用しない。 建築基準法第37条の定める部位について「指定建築材料」 を使用する。

内 部 仕 上

階	室 名	床仕上高さ(FL±)	下地	床	巾木	H	下地	壁１	下地	壁２	壁内遮音吸音ｸﾞﾗｽｳｰﾙ	廻り縁	下地	天井	CH	天井裏断熱材ｸﾞﾗｽｳｰﾙ	造作材【特記なき限り】塗 装	化学物質の濃度測定	備考
1 階	玄関1	-20～±０	Con	モルタル金ゴテ下地、300角床磁器質タイル セルフレベリング下地、t2.0塩ビ床シートＡ	床同材 ソフト	60	LGS	t12.5強化ＰＢ＋クロスＡＡ				塩ビ見切	LGS	t１２．５ＰＢ＋ｔ９岩綿吸音板	2,700				床仕上見切り SUS-HL加工
	前室１	±０	Con	t2.0塩ビ床シートＡ セルフレベリング	ソフト	60	LGS	t12.5強化ＰＢ＋クロスＡＡ	LGS	水廻り：t9.5ＰＢ＋t6化粧ケイカル板(目地シール)		塩ビ見切	LGS	ｔ９化粧ＰＢ(不燃)	2,700			○	
	便所１，２	±０	Con	t2.0超防汚塩ビ床シート セルフレベリング	床材巻上げ	100	LGS	t9.5ＰＢ＋t6.0化粧ケイカル板			○	塩ビ見切	LGS	ｔ９化粧ＰＢ(不燃)	2,700	○			
	発達支援室	±０	Con	t2.0塩ビ床シートＡ セルフレベリング	ソフト	60	LGS	t12.5強化ＰＢ＋クロスＡＡ				塩ビ見切	LGS	t１２．５ＰＢ＋ｔ９岩綿吸音板	2,700				
	相談室	±０	Con	t2.0塩ビ床シートＡ セルフレベリング	ソフト	60	LGS	t12.5強化ＰＢ＋クロスＡＡ				塩ビ見切	LGS	t１２．５ＰＢ＋ｔ９岩綿吸音板	2,700				
	静養室１	±０	Con	t2.0塩ビ床シートＡ セルフレベリング	ソフト	60	LGS	t12.5強化ＰＢ＋クロスＡＡ			○	塩ビ見切	LGS	t１２．５ＰＢ＋ｔ９岩綿吸音板	2,700	○			
	玄関２	-20～±０	Con	モルタル金ゴテ下地、300角床磁器質タイル セルフレベリング下地、t2.0塩ビ床シートＡ	床同材 ソフト	60	LGS	t12.5強化ＰＢ＋クロスＡＡ				塩ビ見切	LGS	t１２．５ＰＢ＋ｔ９岩綿吸音板	2,700 (2,950)			○	床仕上見切り SUS-HL加工 一部天井折上げ
	事務室	±０	Con	t2.0塩ビ床シートＡ セルフレベリング	ソフト	60	LGS	t12.5強化ＰＢ＋クロスＡＡ	LGS	水廻り：t9.5ＰＢ＋t6化粧ケイカル板(目地シール)		塩ビ見切	LGS	t１２．５ＰＢ＋ｔ９岩綿吸音板	2,700				
	ﾛｯｶｰ室	±０	Con	t2.0塩ビ床シートＢ セルフレベリング	ソフト	60	LGS	t12.5強化ＰＢ＋クロスＡＡ				塩ビ見切	LGS	ｔ９化粧ＰＢ(不燃)	2,500				
	前室２	±０	Con	t2.0塩ビ床シートＢ セルフレベリング	ソフト	60	LGS	t12.5強化ＰＢ＋クロスＡＡ	LGS	水廻り：t9.5ＰＢ＋t6化粧ケイカル板(目地シール)		塩ビ見切	LGS	ｔ９化粧ＰＢ(不燃)	2,500				
	職員便所１、２	±０	Con	t2.0超防汚塩ビ床シート セルフレベリング	ソフト	60	LGS	t12.5強化ＰＢ＋クロスＡＡ			○	塩ビ見切	LGS	ｔ９化粧ＰＢ(不燃)	2,500	○			
	地域交流相談室	±０	Con	t2.5防滑性塩ビ床シート セルフレベリング	ソフト	60	LGS	t12.5強化ＰＢ＋クロスＡＡ				塩ビ見切	LGS	t１２．５ＰＢ＋ｔ９岩綿吸音板	2,700			○	
	らいとはうす事務室	±０	Con	セルフレベリング下地、t2.5防滑性塩ビ床シート セルフレベリング下地、t2.0塩ビ床シートＡ	ソフト	60	LGS	t12.5強化ＰＢ＋クロスＡＡ				塩ビ見切	LGS	t１２．５ＰＢ＋ｔ９岩綿吸音板	2,700				床仕上見切り SUS-HL加工
	訓練作業室１	±０	Con	t2.0塩ビ床シートＡ セルフレベリング	ソフト	60	LGS	t12.5強化ＰＢ＋クロスＡＡ	LGS	一部：t9.5ＰＢ＋t3木目調化粧板		塩ビ見切	LGS	t１２．５ＰＢ＋ｔ９岩綿吸音板	2,700			○ ２か所	
	ｾﾗﾋﾞｰﾍﾞﾝﾁ	+360	W	t30 900角ビニル畳 t24合板下地	畳寄せ	—	LGS	t12.5強化ＰＢ＋クロスＡＡ				塩ビ見切	LGS	t１２．５ＰＢ＋ｔ９岩綿吸音板	2,700			○	
	静養室２	±０	Con	t2.0塩ビ床シートＡ セルフレベリング	ソフト	60	LGS	t12.5強化ＰＢ＋クロスＡＡ				塩ビ見切	LGS	ｔ９化粧ＰＢ(不燃)	2,700				
	静養室３	±０	Con	t2.0塩ビ床シートＡ セルフレベリング	ソフト	60	LGS	t12.5強化ＰＢ＋クロスＡＡ				塩ビ見切	LGS	ｔ９化粧ＰＢ(不燃)	2,700				
	医務コーナー	±０	Con	t2.0塩ビ床シートＡ セルフレベリング	ソフト	60	LGS	t12.5強化ＰＢ＋クロスＡＡ	LGS	水廻り：t9.5ＰＢ＋t6化粧ケイカル板(目地シール)		塩ビ見切	LGS	t１２．５ＰＢ＋ｔ９岩綿吸音板	2,400				
	脱衣室	±０	Con	t2.5防滑性塩ビ床シート セルフレベリング	ソフト	60	LGS	t12.5強化ＰＢ＋クロスＡＡ				塩ビ見切	LGS	ｔ６ケイカル板(目地シール)ＥＰ	2,700				
	浴室	±０	Con	50角床磁器質タイル モルタル金ゴテ下地			M	腰壁 200角磁器質壁タイル張り	LGS	一般壁 バスリブパネル貼り		塩ビ見切	LGS	バスリブパネル貼り	2,700			○	
	物置１	±０	Con	t2.0塩ビ床シートＢ セルフレベリング	ソフト	60	LGS	t12.5強化ＰＢ＋クロスＡＡ				塩ビ見切	LGS	ｔ９化粧ＰＢ(不燃)	2,700			○	
	洗濯室	±０	Con	t2.0塩ビ床シートＢ セルフレベリング	ソフト	60	LGS	t12.5強化ＰＢ＋クロスＡＡ				塩ビ見切	LGS	ｔ９化粧ＰＢ(不燃)	2,700				
	ＥＶ	-1250	Con	ﾓﾙﾀﾙ金鏝押え	---			t12.5強化ＰＢ						折板葺き					

仕上・下地材リスト <同等品以上>

300角床磁器質タイル	：グラヴィナＮＸ【INAX】
t2.0塩ビ床シートＡ	：マチュアNW【東リ】
t2.0塩ビ床シートＢ	：フロアリューム マーブルNW【東リ】
t2.0超防汚塩ビ床シート	：消臭NSトワレNW【東リ】
t2.5防滑性塩ビ床シート	：ＮＳシート ＮＳ８００【東リ】
50角床磁器質タイル	：サーモタイル ミルキーDXⅡ【INAX】
200角磁器質壁タイル張り	：サーモタイル ソフライムⅡ【INAX】
t3.0木目調化粧板	：ハピアウォールハードタイプⅡ w303【DAIKEN】

凡例

Ｃｏｎ	：コンクリート金ゴテ
Ｍ	：モルタル下地
ＥＰ－Ｇ	：つや有合成樹脂エマルションペイント

山口設計
富山県黒部市田家新899-1
ｔｅｌ (0765)52-1180
Ｆａｘ (0765)57-2280
１級建築士登録 第362617号 管理建築士 山口 朋文

記事

工事名称	くろべ工房 石田 新築工事	日付 2026.06	図面番号 A-11
図面名称	仕上表-1	縮尺	意 匠

内 部 仕 上

階	室 名	床仕上高さ (FL±)	床 下地	床	巾木	巾木 H	壁1 下地	壁1	壁2 下地	壁2	壁内遮音吸音 ｸﾞﾗｽｳｰﾙ	廻り縁	天井 下地	天井	天井 CH	天井裏断熱材 ｸﾞﾗｽｳｰﾙ	造作材【特記なき限り】塗 装	化学物質の濃度測定	備考
2 階	厨房	±０	Con	t2.0厨房用塩ビ床シート セルフレベリング	ソフト	60	LGS	t9.5ＰＢ＋t6化粧ケイカル板(目地シール)				塩ビ見切	LGS	t６ケイカル板(目地シール)ＥＰ	2,700				
	食堂	±０	Con	t2.0塩ビ床シートＡ セルフレベリング	ソフト	60	LGS	t12.5強化ＰＢ＋クロスＡＡ				塩ビ見切	LGS	t１２．５ＰＢ＋t９岩綿吸音板	2,700				
	廊下３	±０	Con	t2.0塩ビ床シートＡ セルフレベリング	ソフト	60	LGS	t12.5強化ＰＢ＋クロスＡＡ				塩ビ見切	LGS	t１２．５ＰＢ＋t９岩綿吸音板	2,700				
	ﾌﾞﾚｲﾙｰﾑ	±０	Con	t2.0塩ビ床シートＡ セルフレベリング	ソフト	60	LGS	t12.5強化ＰＢ＋クロスＡＡ				塩ビ見切	LGS	t１２．５ＰＢ＋t９岩綿吸音板	2,700				移動間仕切り
	物置２	±０	Con	t2.0塩ビ床シートＢ セルフレベリング	ソフト	60	LGS	t12.5強化ＰＢ＋クロスＡＡ				塩ビ見切	LGS	t９化粧ＰＢ(不燃)	2,700				
	多目的ＷＣ	±０	Con	t2.0超防汚塩ビ床シート セルフレベリング	ソフト	60	LGS	t9.5ＰＢ＋t6化粧ケイカル板(目地シール)			○	塩ビ見切	LGS	t９化粧ＰＢ(不燃)	2,700				
	男子ＷＣ	±０	Con	t2.0超防汚塩ビ床シート(一部貼分け) セルフレベリング	ソフト	60	LGS	t9.5ＰＢ＋t6化粧ケイカル板(目地シール)			○	塩ビ見切	LGS	t９化粧ＰＢ(不燃)	2,700			○	
	女子ＷＣ	±０	Con	t2.0超防汚塩ビ床シート セルフレベリング	ソフト	60	LGS	t9.5ＰＢ＋t6化粧ケイカル板(目地シール)			○	塩ビ見切	LGS	t９化粧ＰＢ(不燃)	2,700				
	相談室	±０	Con	t2.0塩ビ床シートＡ セルフレベリング	ソフト	60	LGS	t12.5強化ＰＢ＋クロスＡＡ			○	塩ビ見切	LGS	t１２．５ＰＢ＋t９岩綿吸音板	2,700				
	物置３	±０	Con	t2.0塩ビ床シートＢ セルフレベリング	ソフト	60	LGS	t12.5強化ＰＢ＋クロスＡＡ				塩ビ見切	LGS	t９化粧ＰＢ(不燃)	2,700				
	静養室４	±０	Con	t2.0塩ビ床シートＡ セルフレベリング	ソフト	60	LGS	t12.5強化ＰＢ＋クロスＡＡ			○	塩ビ見切	LGS	t１２．５ＰＢ＋t９岩綿吸音板	2,700				
	廊下４	±０	Con	t2.0塩ビ床シートＢ セルフレベリング	ソフト	60	LGS	t12.5強化ＰＢ＋クロスＡＡ				塩ビ見切	LGS	t９化粧ＰＢ(不燃)	2,700				床仕上見切り SUS-HL加工
	個室	±０	Con	t2.0塩ビ床シートＡ セルフレベリング	ソフト	60	LGS	t12.5強化ＰＢ＋クロスＡＡ			○	塩ビ見切	LGS	t１２．５ＰＢ＋t９岩綿吸音板	2,700				
	個室専用ＷＣ	±０	Con	t2.0超防汚塩ビ床シート セルフレベリング	ソフト	60	LGS	t9.5ＰＢ＋t6化粧ケイカル板(目地シール)			○	塩ビ見切	LGS	t９化粧ＰＢ(不燃)	2,700				
	訓練作業室２	±０	Con	t2.0塩ビ床シートＡ セルフレベリング	ソフト	60	LGS	t12.5強化ＰＢ＋クロスＡＡ				塩ビ見切	LGS	t１２．５ＰＢ＋t９岩綿吸音板	2,700 (一部2,400)				
	作業室	±０	Con	t2.0塩ビ床シートＡ セルフレベリング	ソフト	60	LGS	t12.5強化ＰＢ＋クロスＡＡ				塩ビ見切	LGS	t１２．５ＰＢ＋t９岩綿吸音板	2,700				
	エレベーター																		
共 通	階段室	±０	Con	t2.0塩ビ床シートＡ セルフレベリング	ソフト	60	LGS	t12.5強化ＰＢ＋クロスＡＡ				塩ビ見切	LGS	t１２．５ＰＢ＋t９岩綿吸音板					
	物入１～	±０	Con	t2.0塩ビ床シートＢ セルフレベリング	ソフト	60	LGS	t12.5強化ＰＢ＋クロスＡＡ				塩ビ見切	LGS	t９化粧ＰＢ(不燃)	2,700				
	廊下１～	±０	Con	t2.0塩ビ床シートＡ セルフレベリング	ソフト	60	LGS	t12.5強化ＰＢ＋クロスＡＡ				塩ビ見切	LGS	t１２．５ＰＢ＋t９岩綿吸音板	2,700				

仕上・下地材リスト〈同等品以上〉

300角床磁器質タイル　：グラヴィナＮＸ【INAX】
t2.0塩ビ床シートＡ　：マチュアNW【東リ】
t2.0塩ビ床シートＢ　：フロアリューム マーブルNW【東リ】
t2.0超防汚塩ビ床シート　：消臭NSトワレNW【東リ】
t2.0厨房用塩ビ床シート　：クリナ【TAJIMA】
t2.5防滑性塩ビ床シート　：ＮＳシート ＮＳ８００【東リ】
50角床磁器質タイル　：サーモタイル ミルキーDXⅡ【INAX】
200角磁器質壁タイル張り　：サーモタイル ソフライムⅡ【INAX】
t3.0木目調化粧板　：ハピアウォールハードタイプⅡ【DAIKEN】

凡例
Ｃｏｎ　：コンクリート金ゴテ
Ｍ　：モルタル下地
ＥＰ－Ｇ　：つや有合成樹脂エマルションペイント

山口設計
富山県黒部市田家新899-1
ｔｅｌ (0765)52-1180
Ｆａｘ (0765)57-2280
１級建築士登録 第362617号 管理建築士 山口 朋文

記事

工事名称	くろべ工房 石田 新築工事	日付 2026.06	図面番号 A-12
図面名称	仕上表-2	縮尺	意 匠

１階　平面図

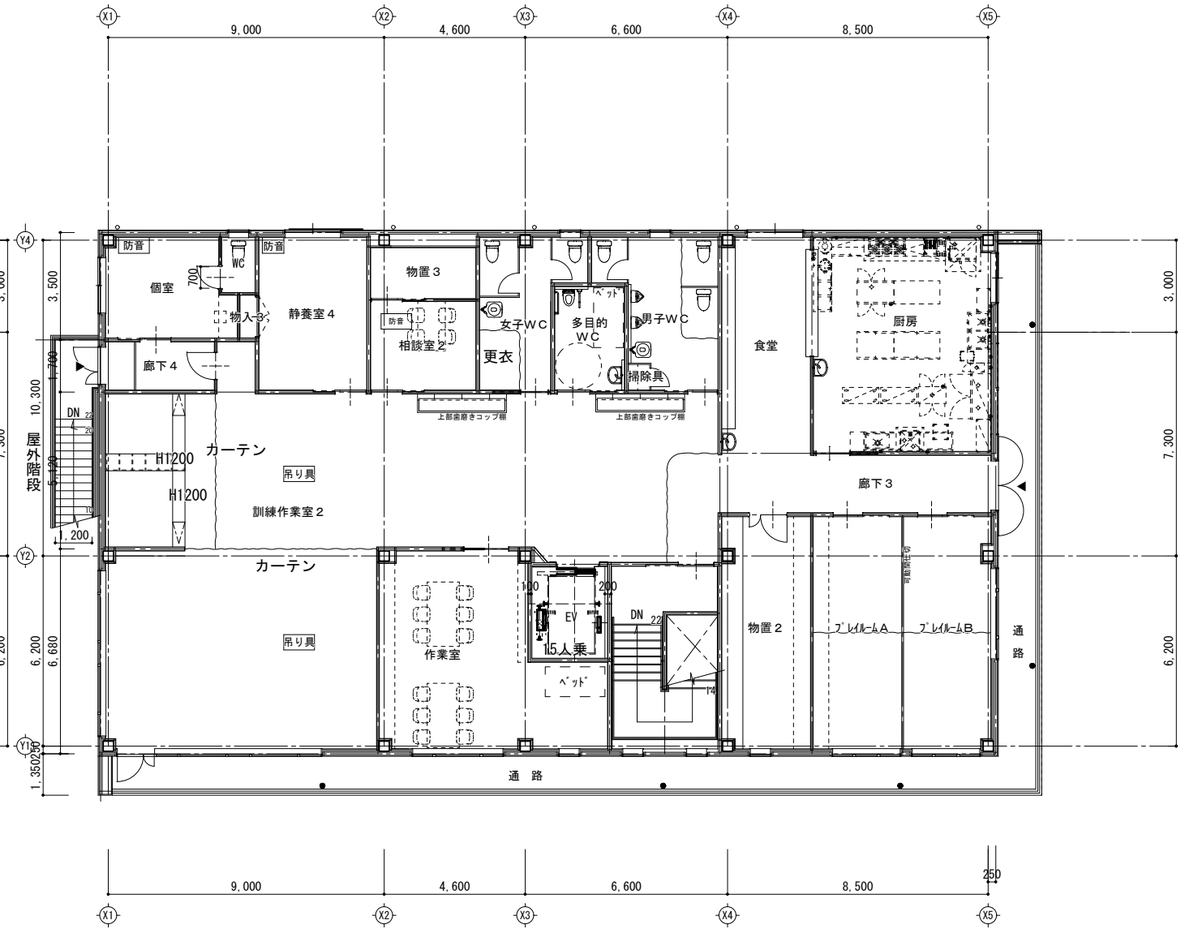

２階　平面図

山口設計
富山県黒部市田家新899-1
ｔｅｌ (0765)52-1180
Ｆａｘ (0765)57-2280
１級建築士登録　第362617号　管理建築士　山口　朋文

記事

工事名称　くろべ工房石田 新築工事	日付　2026.06	図面番号	A-13
図面名称　平　面　図	縮尺　A1:1/100　A3:1/200	意　匠	

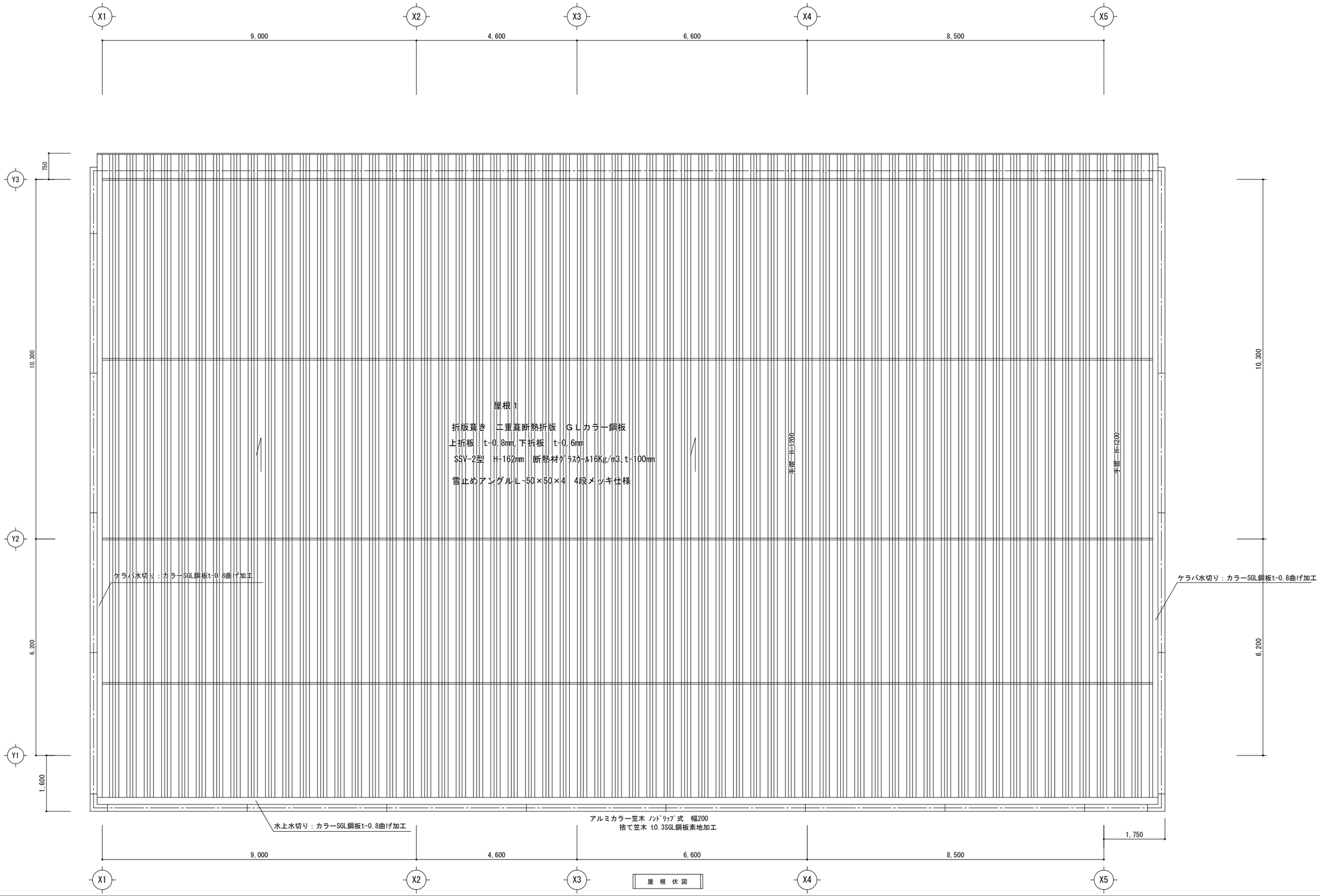

屋根伏図

山口設計
富山県黒部市田家新899-1
ｔｅｌ (0765)52-1180
Ｆａｘ (0765)57-2280
１級建築士登録　第362617号　管理建築士　山口　朋文

記事

工事名称	くろべ工房石田 新築工事	日付 2026.06	図面番号 A-14
図面名称	屋根伏図	縮尺 A1:1/50 A3:1/100	意匠

Ｗ１	ｔ0.35SGL鋼板横葺き[8-1 Lapis]　厚み15mm ｔ12.5ＰＢ張り下地の上、透湿防水シート ※西面、t9.5ＰＢ張り増張り(隣接騒音対策)
Ｗ２	ｔ0.35SGL鋼板横葺き[8-1 Lapis]　厚み15mm ｔ12.5張り下地の上、透湿防水シート
Ｗ３	ｔ0.35ｶﾗｰSGL鋼板横葺き　厚み15mm ｔ12.5張り下地の上、透湿防水シート

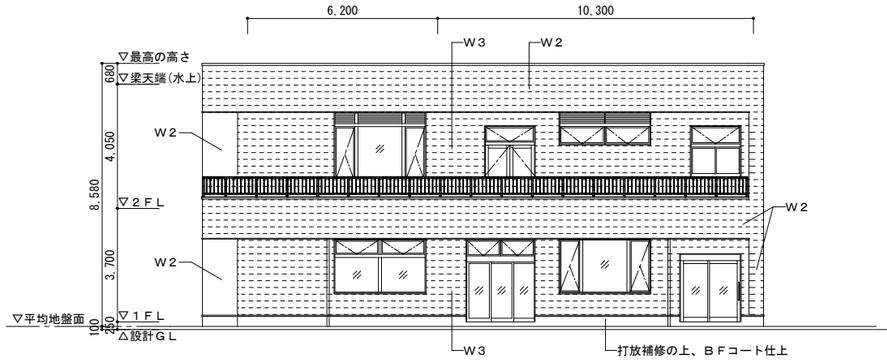

北側　立面図

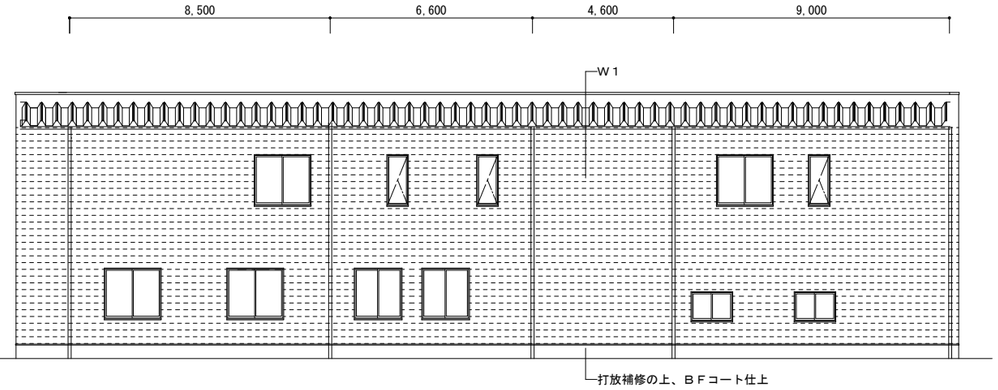

西側　立面図

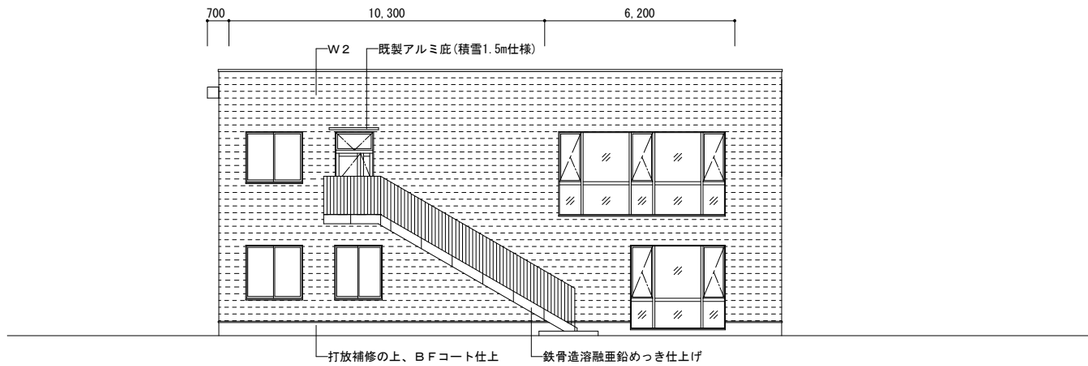

南側　立面図

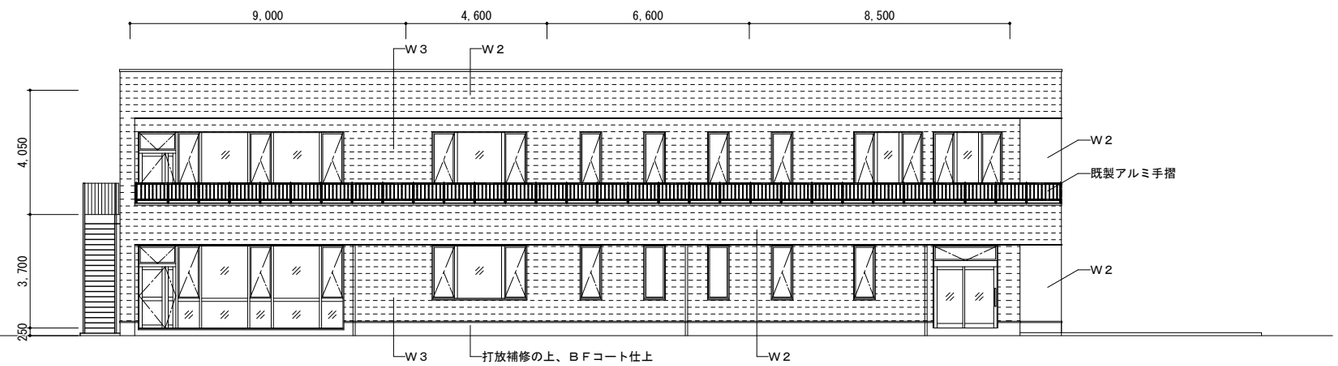

東側　立面図

山口設計
１級建築士登録　第362617号　管理建築士　山口　朋文
富山県黒部市田家新899-1
ｔｅｌ　(0765)52-1180
Ｆａｘ　(0765)57-2280

記事

工事名称	くろべ工房石田 新築工事	日付 2026.06	図面番号 A-15
図面名称	立　面　図	縮尺 A1:1/100 A3:1/200	意　匠

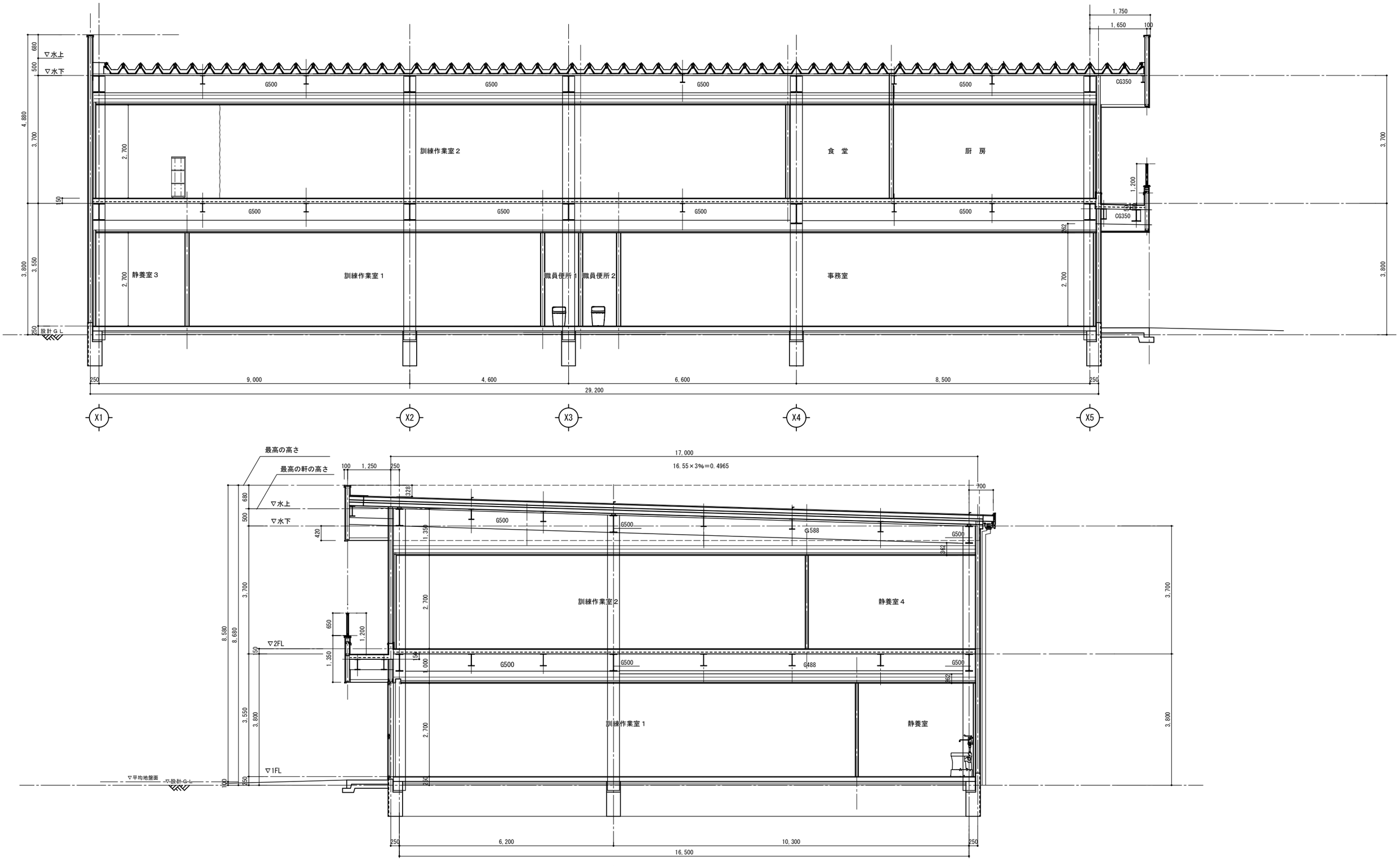

断 面 図

山口設計
富山県黒部市田家新899-1
ｔｅｌ (0765)52-1180
Ｆａｘ (0765)57-2280
１級建築士登録　第362617号　管理建築士　山口　朋文

設計　山口朋文　１級建築士登録第362617号	記事	工事名称　くろべ工房 石田　新築工事	日付　2026.06	図面番号	A-16
担当　山口朋文		図面名称　断　面　図	縮尺　A1:1/50　A3:1/100	意　匠	

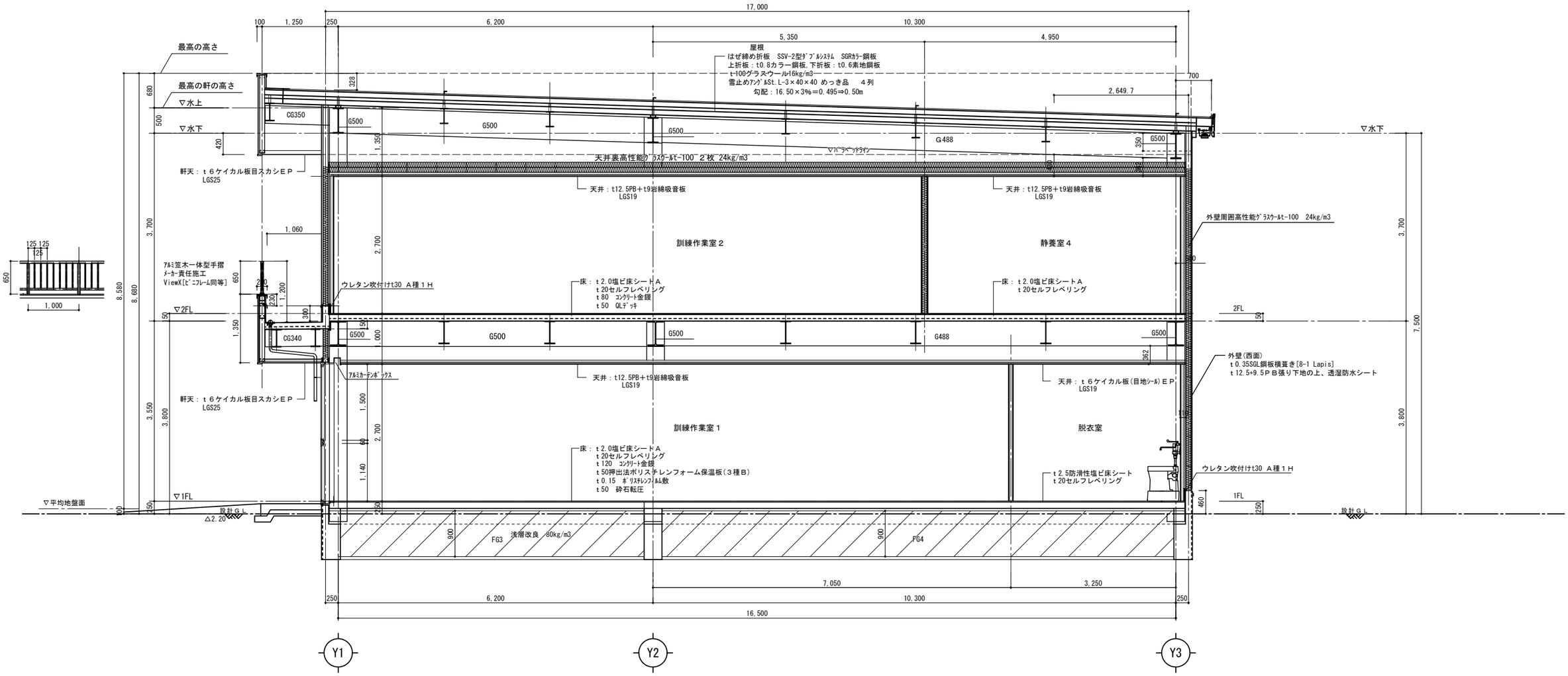

■ 矩計図-1 ■

山口設計
富山県黒部市田家新899-1
ｔｅｌ (0765)52-1180
Ｆａｘ (0765)57-2280
１級建築士登録　第362617号　管理建築士　山口　朋文

記事

工事名称	くろべ工房 石田　新築工事	日付 2026.06	図面番号 A-17
図面名称	矩計図-1	縮尺 A1:1/40 A3:1/80	意匠

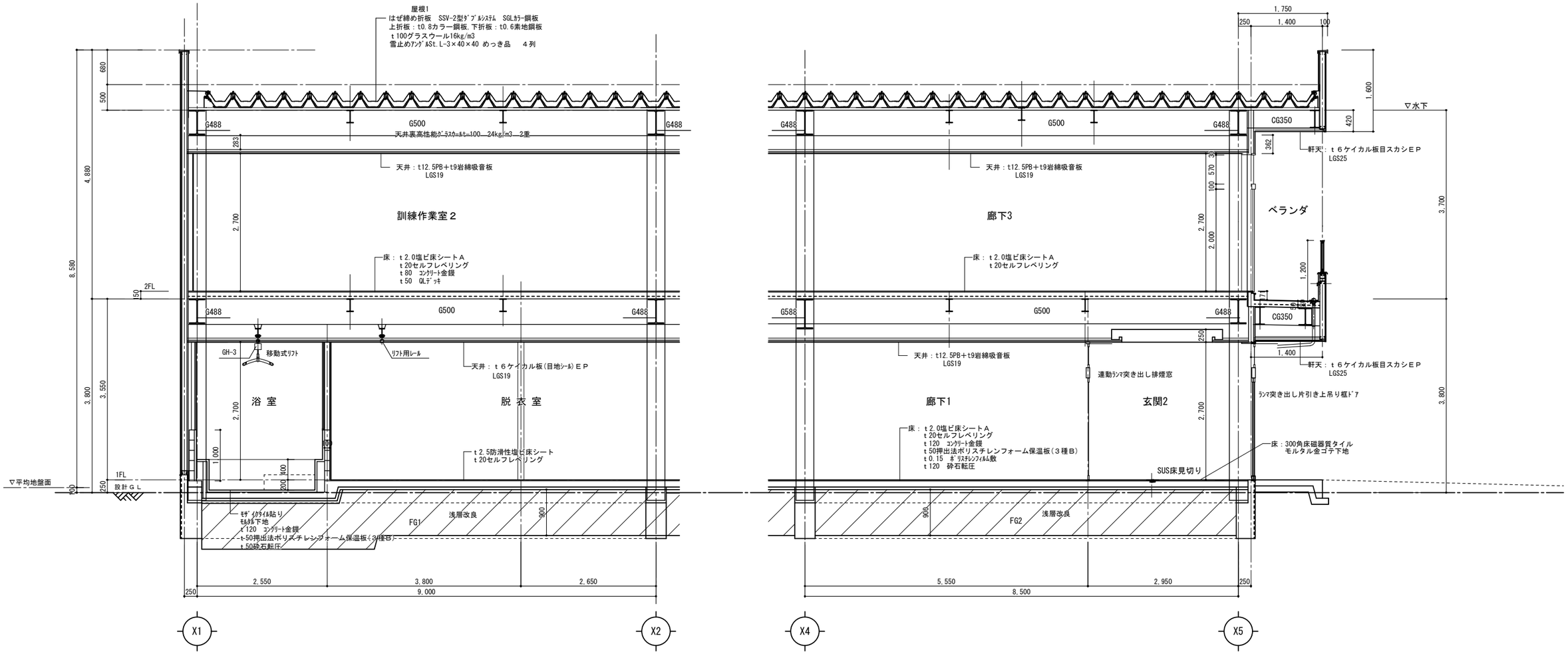

■ 矩計図-2 ■

山口設計
富山県黒部市田家新899-1
ｔｅｌ　(0765)52-1180
Ｆａｘ　(0765)57-2280
１級建築士登録　第362617号　管理建築士　山口　朋文

記事

工事名称	くろべ工房 石田　新築工事	日付	2026.06
図面名称	矩計図-2	縮尺	A1:1/40 A3:1/80
図面番号	A-18	意匠	

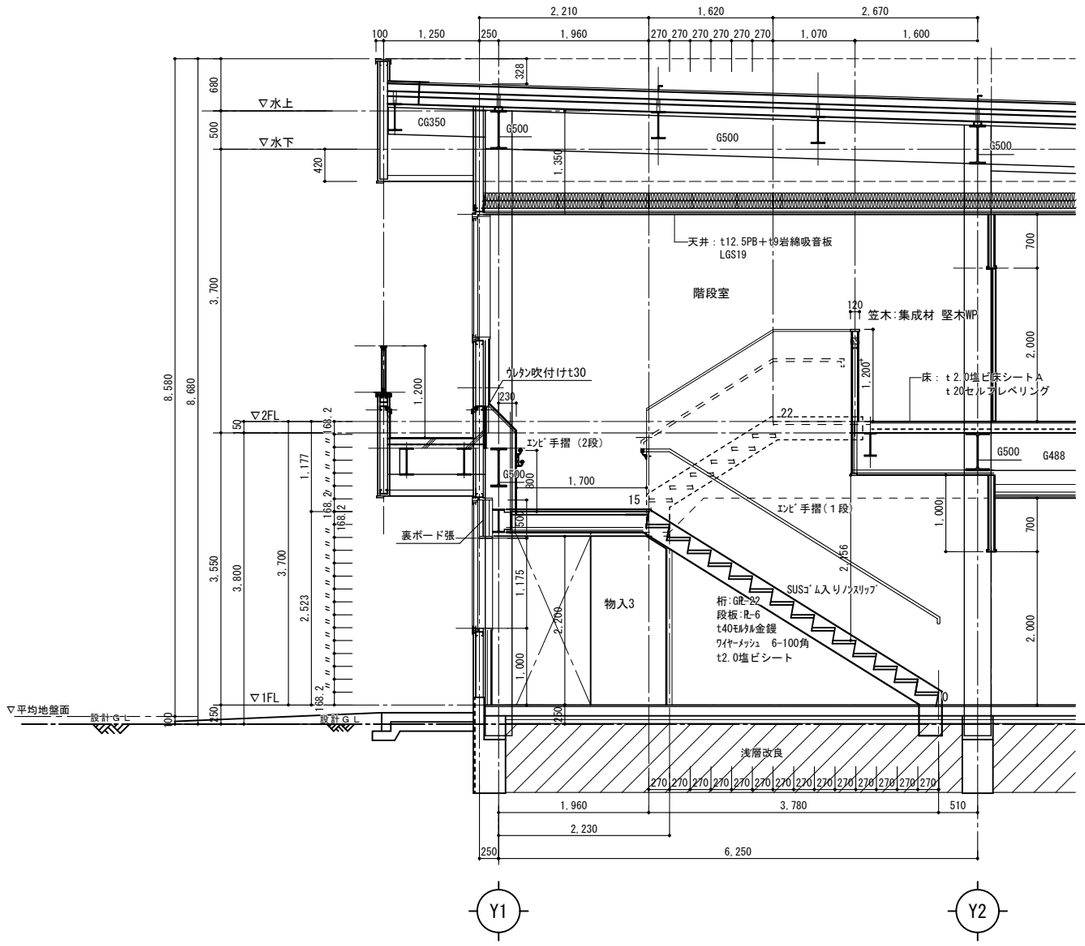

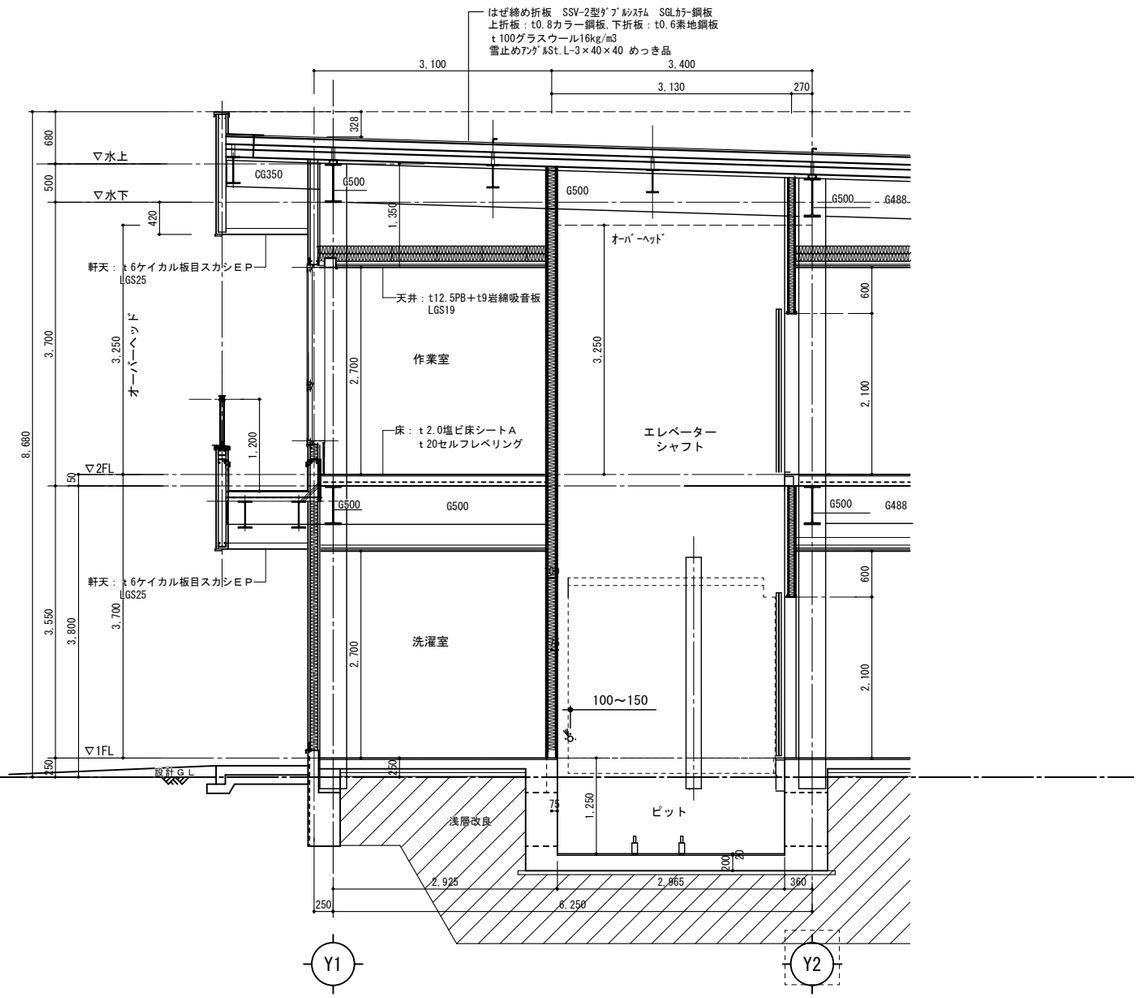

山口設計
富山県黒部市田家新899-1
ｔｅｌ (0765)52-1180
Ｆａｘ (0765)57-2280
１級建築士登録 第362617号 管理建築士 山口 朋文

記事

工事名称	くろべ工房 石田 新築工事	日付 2026.06	図面番号 A-19
図面名称	矩計図-3	縮尺 A1:1/40 A3:1/80	意 匠

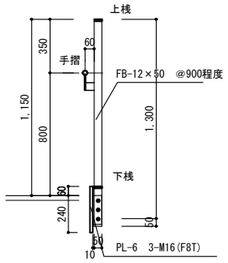

屋外階段手摺仕様
特記なき限り、ｽﾁｰﾙ溶融亜鉛メッキ

上桟	FB-12×50
下桟	FB-12×50
縦桟	FB-6×50　@110
	FB-12×50　@900程度
取付ﾌﾞﾗｹｯﾄ	9×56×180　@900程度
	F8T　BOLT　2-M16
手摺	φ34半硬質樹脂2層成型手摺（外部用）
	ﾌﾞﾗｹｯﾄ　@900　FB-6×30×110
	FB-6×44×57

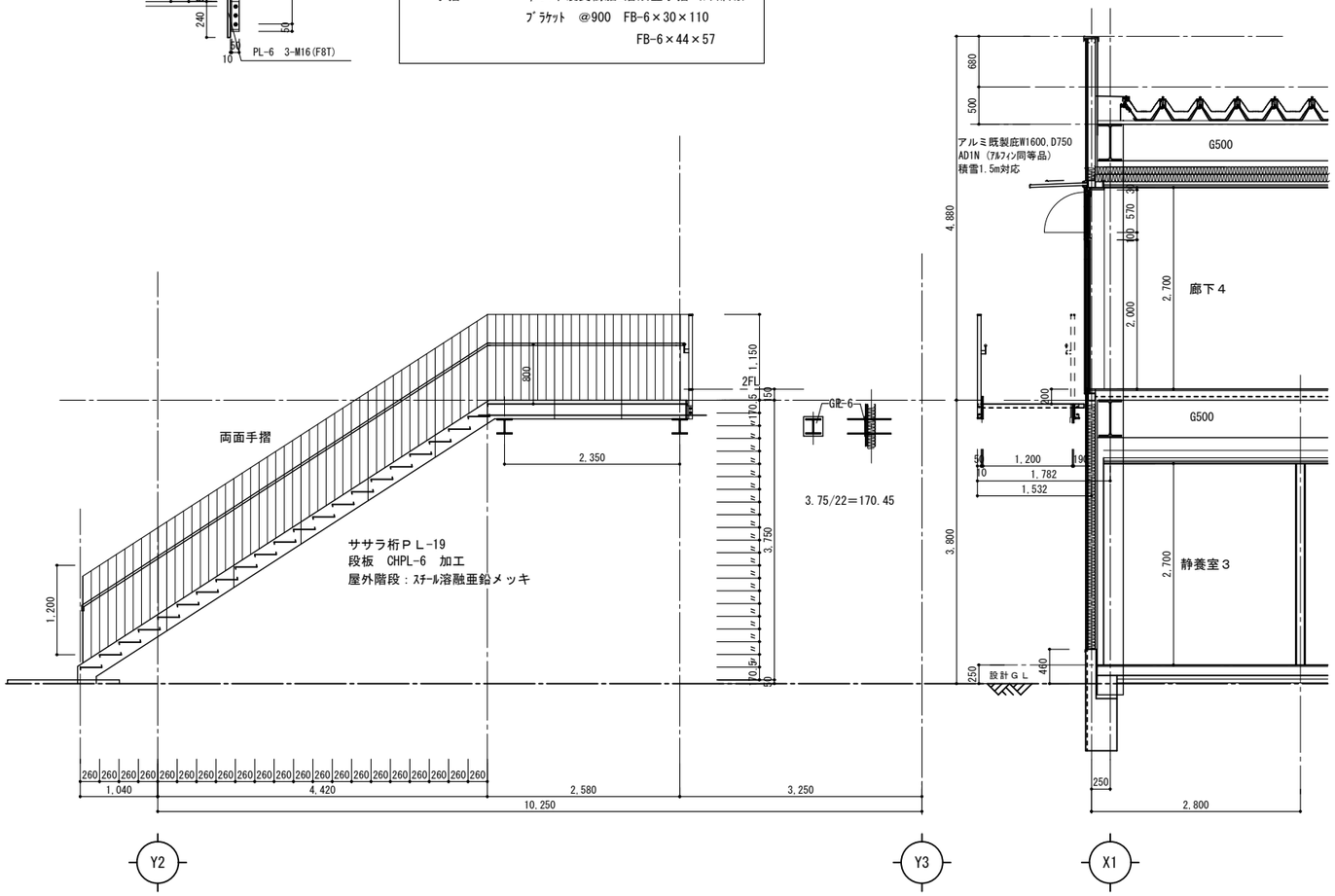

山口設計
富山県黒部市田家新899-1
ｔｅｌ (0765)52-1180
Ｆａｘ (0765)57-2280
１級建築士登録　第362617号　管理建築士　山口　朋文

記事

工事名称	くろべ工房 石田　新築工事	日付 2026.06	図面番号 A-20
図面名称	矩計図-4	縮尺 A1:1/40 A3:1/80	意　匠

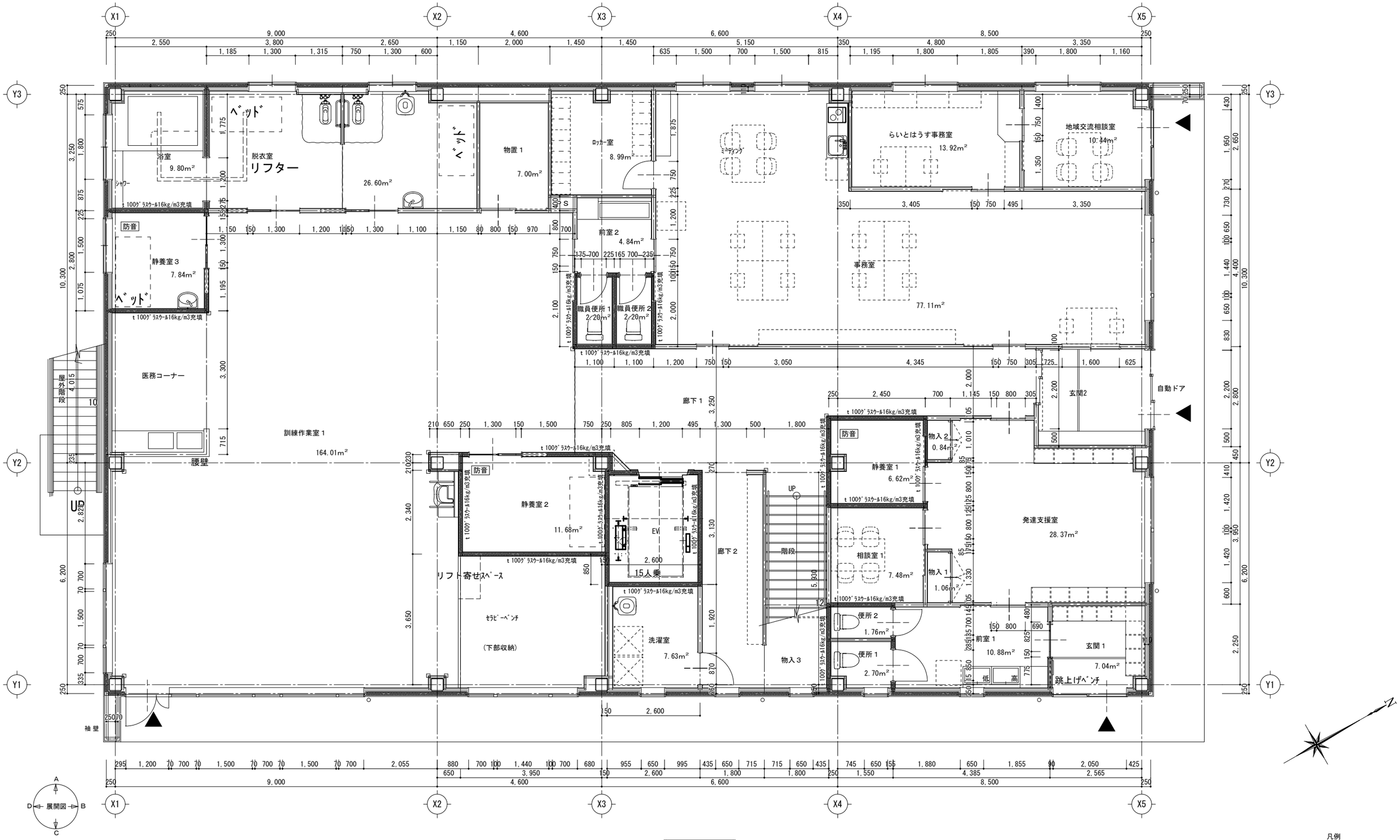

1 階 平 面 図

凡例
□ 壁コーナーガード取付け位置を示す。

山口設計
富山県黒部市田家新899-1
ｔｅｌ (0765)52-1180
Ｆａｘ (0765)57-2280
１級建築士登録 第362617号 管理建築士 山口 朋文

記事

工事名称	くろべ工房石田 新築工事	日付 2026.06	図面番号 A-21
図面名称	1階平面詳細図	縮尺 A1:1/50 A3:1/100	意 匠

2 階 平 面 図

凡例
□ 壁コーナーガード取付け位置を示す。

山口設計
富山県黒部市田家新899-1
ｔｅｌ (0765)52-1180
Ｆａｘ (0765)57-2280
１級建築士登録 第362617号 管理建築士 山口 朋文

記事

工事名称	くろべ工房石田 新築工事	日付 2026.06	図面番号 A-22
図面名称	２階平面詳細図	縮尺 A1:1/50 A3:1/100	意 匠

玄関1

CH=2,700

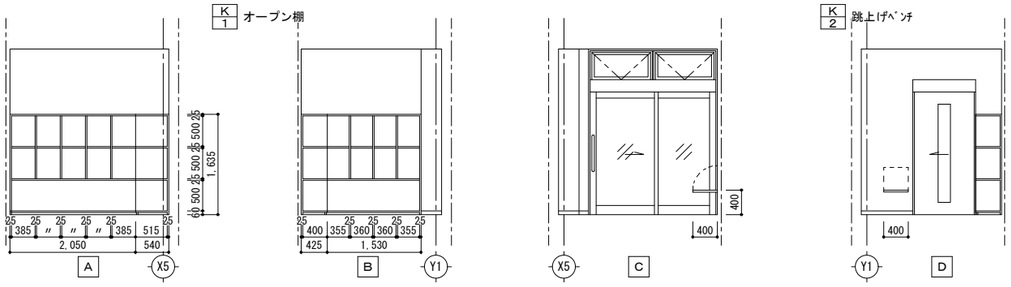

K 1 オープン棚
本体：メラミン化粧合板フラッシュ造（小口共）
底板： t 1.2SUS304板加工（取外し式） ※最下段

K 2 跳上げベンチ
本体：メラミン化粧合板フラッシュ造（小口共）
金物：折りたたみ金物一式

前室 1

CH=2,700

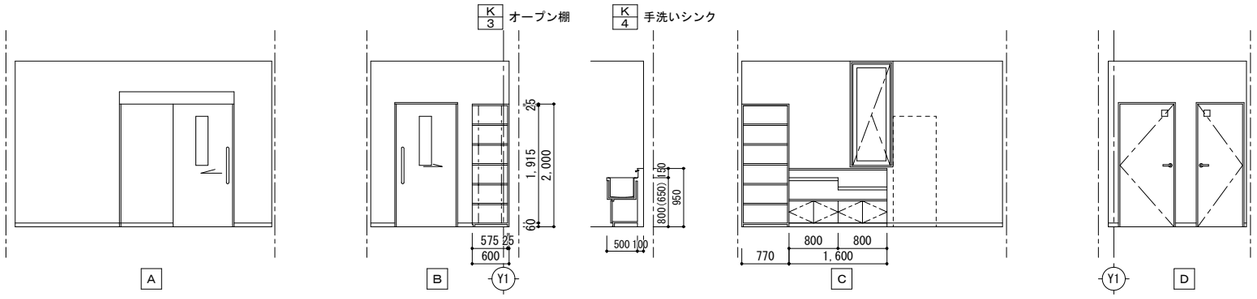

K 3 オープン棚
本体：ポリ合板フラッシュ造（小口メラミン）
可動棚５段
金物：棚柱、棚受

K 4 手洗いシンク
本体：ポリ合板フラッシュ造（小口メラミン）
開き扉下端手掛けテーパー加工
シンク：t1.2SUS304加工 H150立上共（取合いシーリング）
金物：SUS目皿（共栓・オーバーフロー管付き）、スライド丁番
膳板： t 1.2SUS304加工

発達支援室

CH=2,700

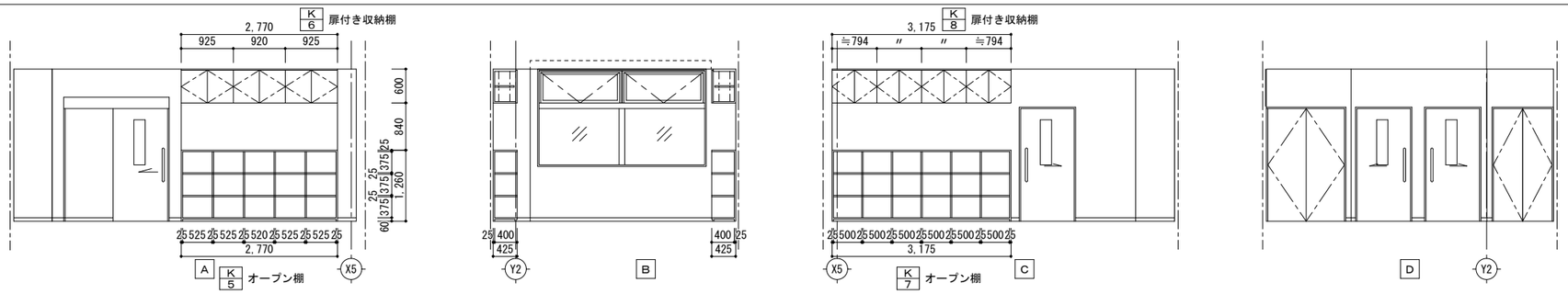

K 5 K 7 オープン棚
本体：ポリ合板フラッシュ造（小口メラミン）
固定棚式

K 6 K 8 扉付き収納棚
本体：ポリ合板フラッシュ造（小口メラミン）
金物：スライド丁番、棚柱、棚受
開き戸鍵付き、下端手掛け加工
可動棚１段

便所 1

CH=2,700

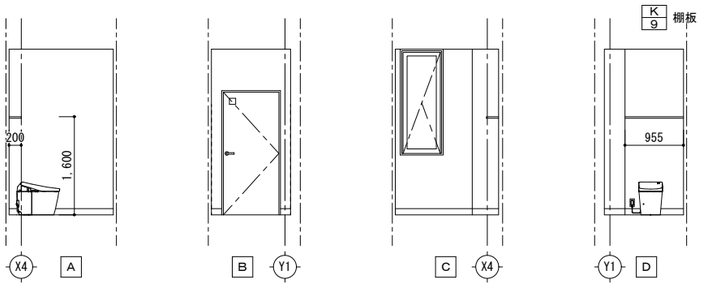

K 9 棚板
本体：アートランバー材

便所 2

CH=2,700

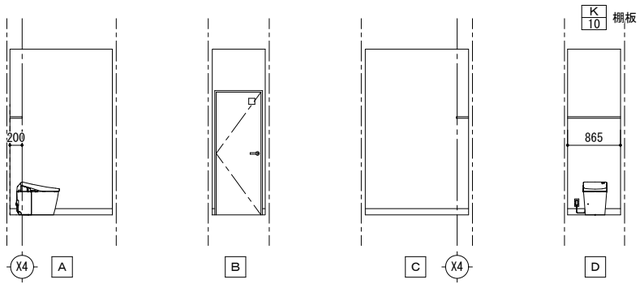

K 10 棚板
本体：アートランバー材

相談室 1

CH=2,700

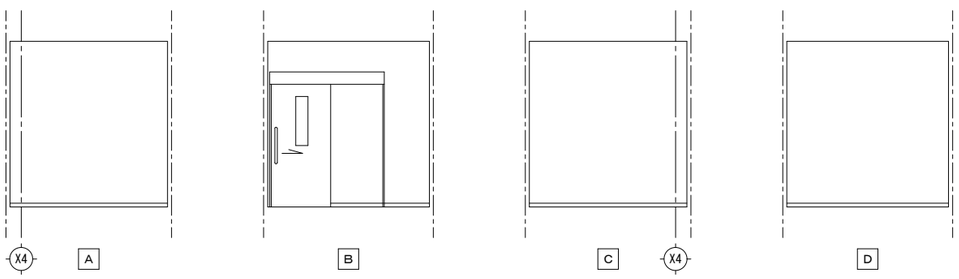

山口設計
富山県黒部市田家新899-1
ｔｅｌ (0765)52-1180
Ｆａｘ (0765)57-2280
１級建築士登録 第362617号 管理建築士 山口 朋文

記事

工事名称	くろべ工房石田 新築工事	日付 2026.06	図面番号 A-23
図面名称	展開図-1	縮尺 A1:1/50 A3:1/100	意 匠

静養室 1

CH=2,700

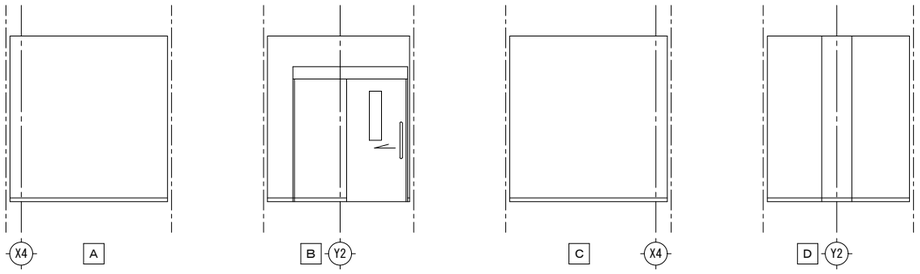

玄関2･廊下 1

CH=2,700

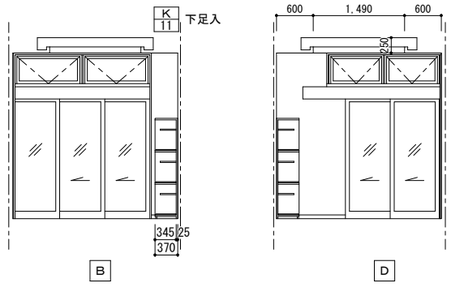

K 11 下足入

本体：ﾒﾗﾐﾝ化粧板ﾌﾗｯｼｭ(内部ﾎﾞﾘ合板)

底板： t 1.2SUS304板加工(取外し式)

玄関2･廊下 1

CH=2,700

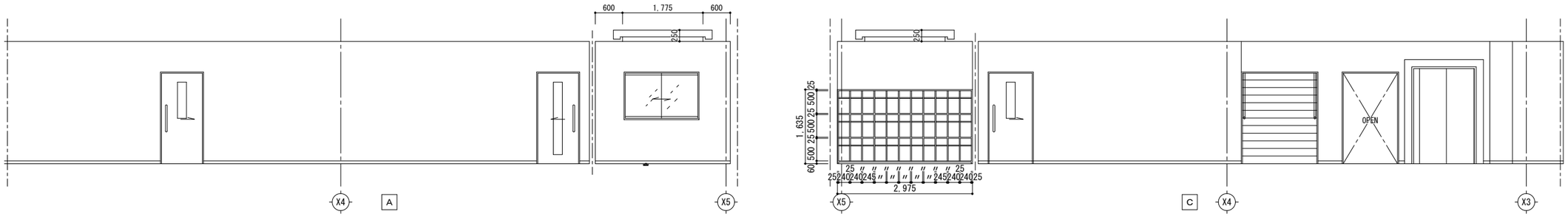

事務室

CH=2,700

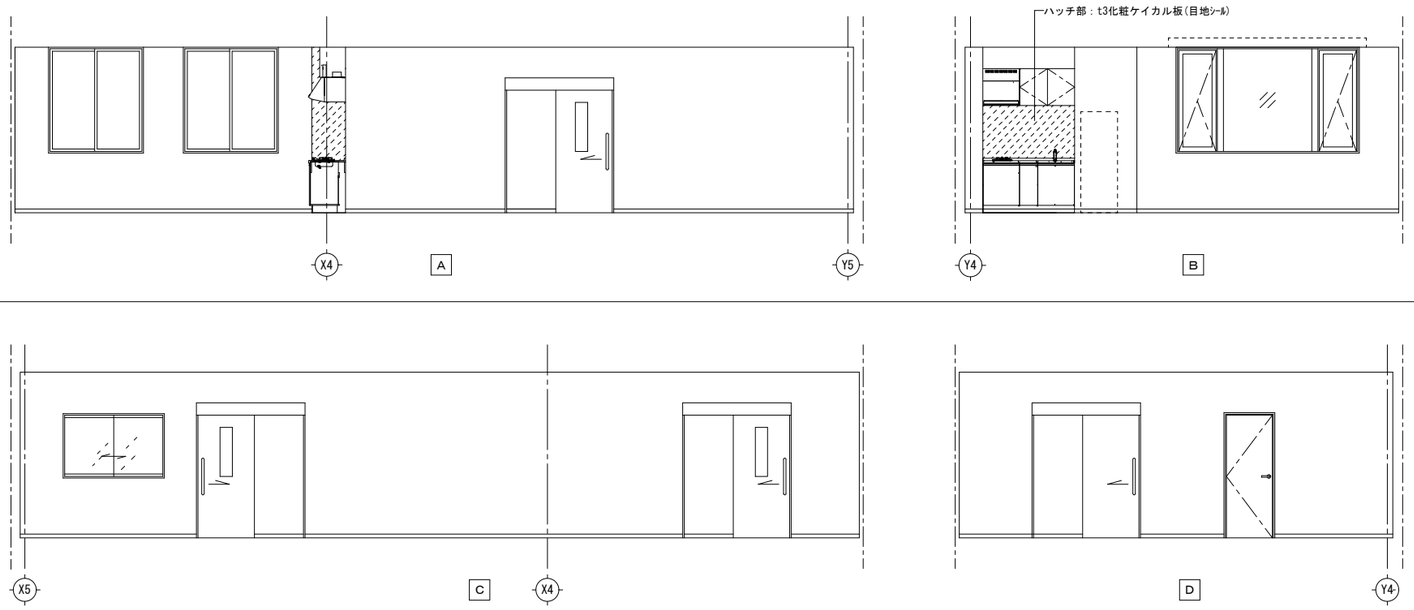

ロッカー室

CH=2,700

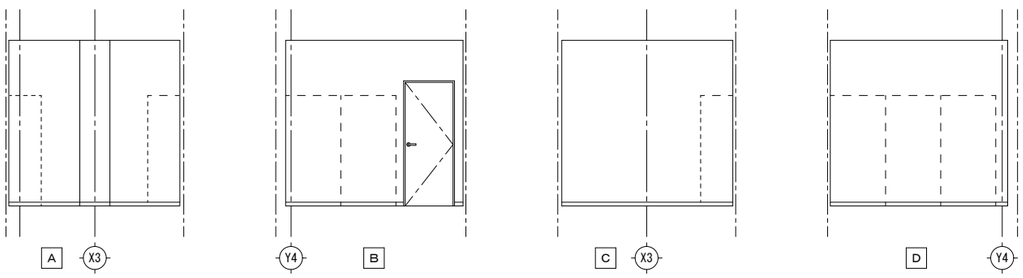

山口設計
富山県黒部市田家新899-1
ｔｅｌ (0765)52-1180
Ｆａｘ (0765)57-2280
１級建築士登録 第362617号 管理建築士 山口 朋文

記事

工事名称	くろべ工房石田 新築工事	日付 2026.06	図面番号 A-24
図面名称	展開図-2	縮尺 A1:1/50 A3:1/100	意 匠

前 室 2

CH=2,500

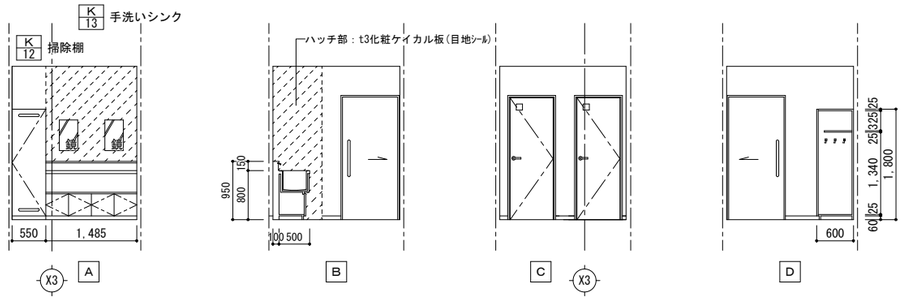

K 12 掃除棚
本体：ポリ合板ﾌﾗｯｼｭ造(小口ﾒﾗﾐﾝ)
扉：上下換気用穴あけ加工
固定棚１段
金物：スライド丁番、モップ掛けフック３ケ

K 13 手洗いシンク
本体：ポリ合板ﾌﾗｯｼｭ造(小口ﾒﾗﾐﾝ)
開き扉下端手掛けﾃｰﾊﾟｰ加工
シンク：t1.2SUS304加工 H150立上共(取合いｼｰﾘﾝｸﾞ)
金物：SUS目皿（共栓･ｵｰﾊﾞｰﾌﾛｰ管付き）、ｽﾗｲﾄﾞ丁番
膳板：ｔ1.2SUS304加工

洗濯室

CH=2,700

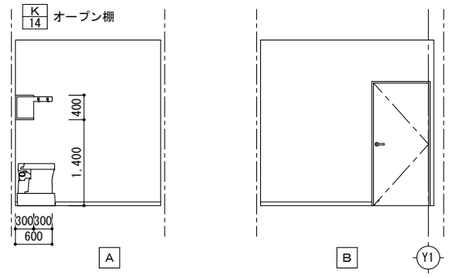

職員便所1, 2

CH=2,500

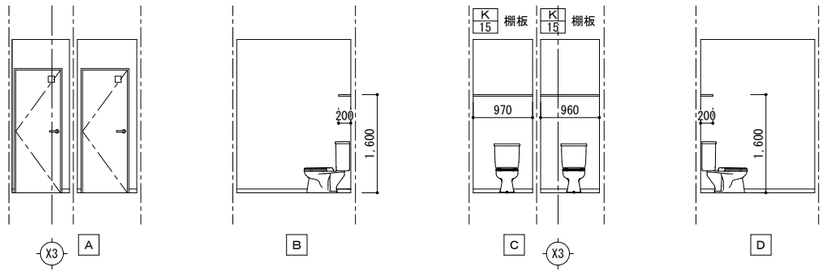

K 15 棚板
本体：アートランバー材

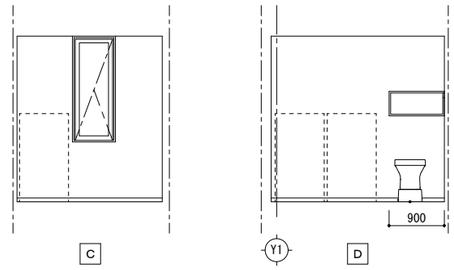

K 14 オープン棚
本体：ポリ合板ﾌﾗｯｼｭ造(小口ﾒﾗﾐﾝ)
金物：モップ掛けフック２ケ

地域交流相談室

CH=2,700

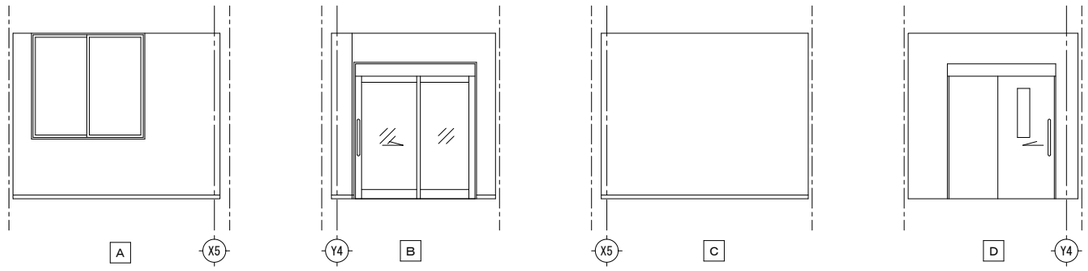

らいとはうす事務室

CH=2,700

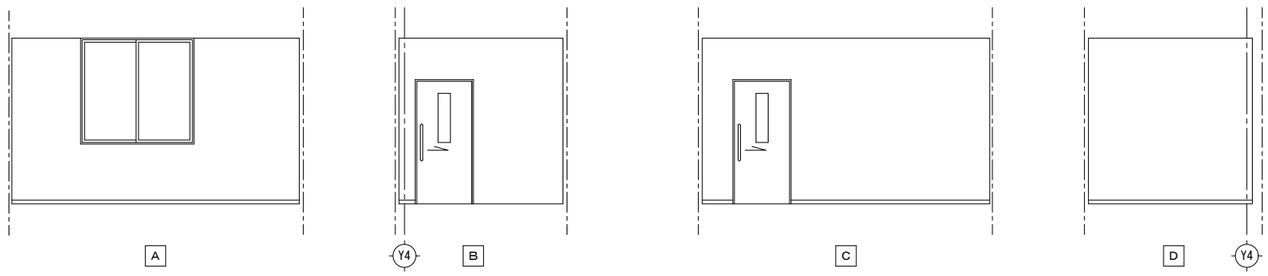

静養室2

CH=2,700

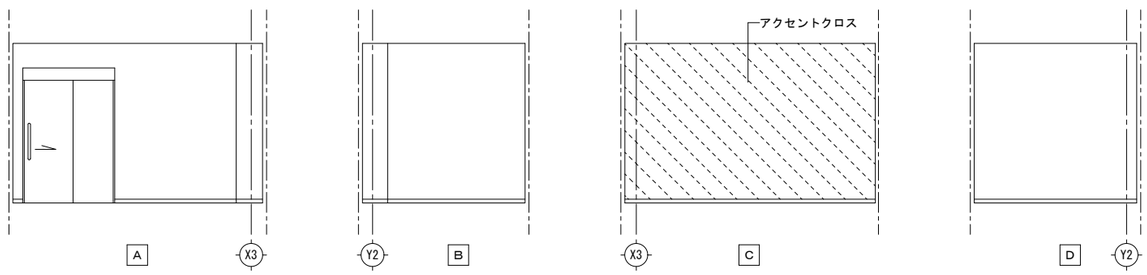

山口設計
富山県黒部市田家新899-1
ｔｅｌ (0765)52-1180
Ｆａｘ (0765)57-2280
１級建築士登録 第362617号 管理建築士 山口 朋文

記事

工事名称	くろべ工房石田 新築工事	日付 2026.06	図面番号 A-25
図面名称	展開図-3	縮尺 A1:1/50 A3:1/100	意 匠

訓練作業室１

CH=2,700

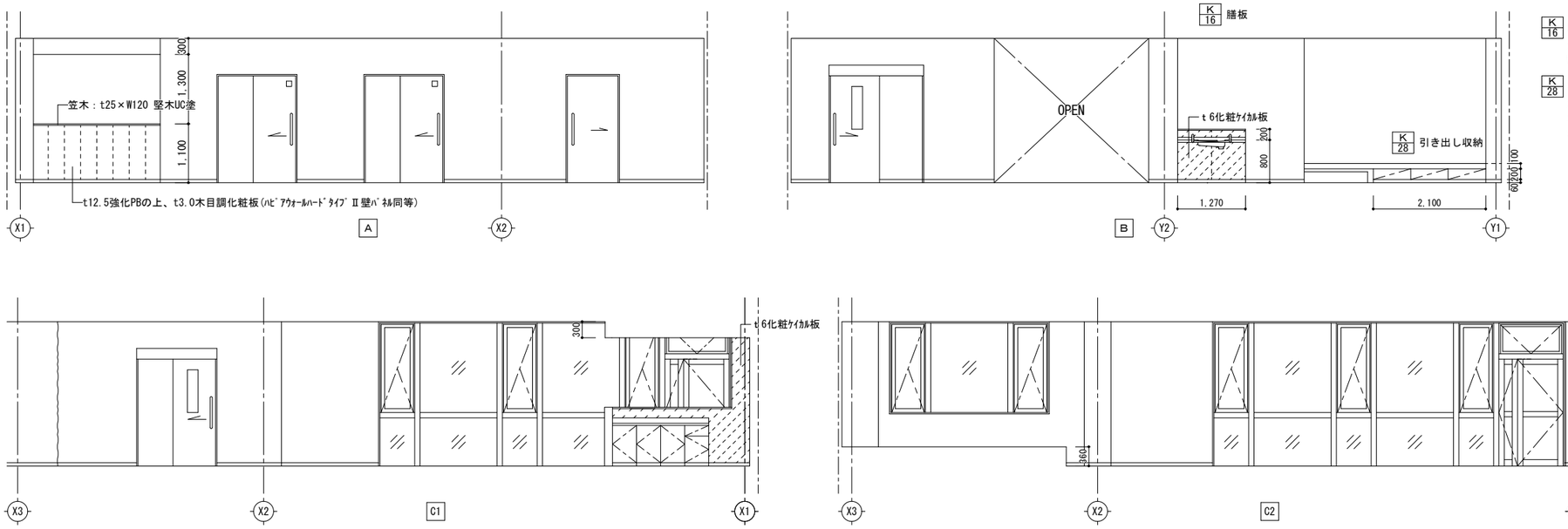

K 16 膳板
本体：ポストフォームＫＰＡ
W1270×D100

K 28 引き出し収納
幕板：ﾒﾗﾐﾝ化粧合板ﾌﾗｯｼｭ造
本体：シナ合板ﾌﾗｯｼｭ造(D750程度)
金物：掘込み引手、一方向キャスター付き

静養室3

CH=2,700

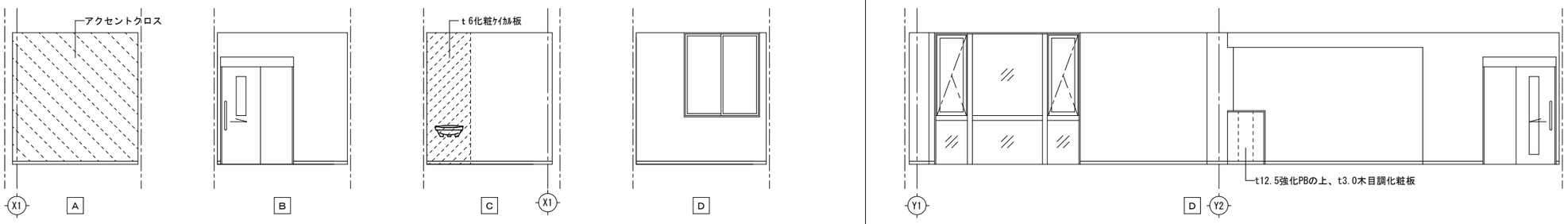

脱衣室

CH=2,700

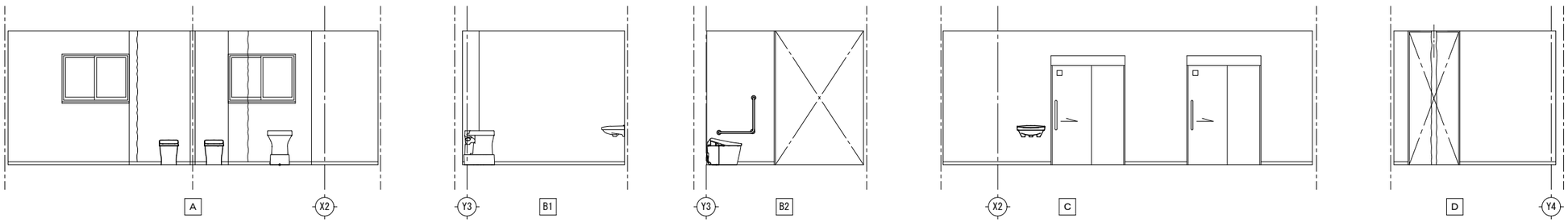

浴　室

CH=2,700

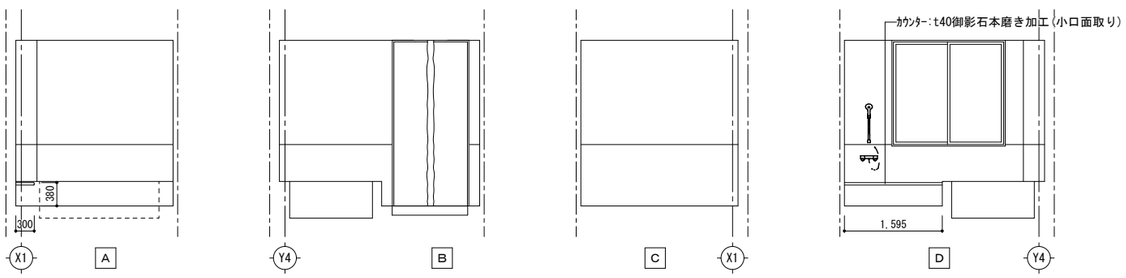

山口設計
富山県黒部市田家新899-1
ｔｅｌ (0765)52-1180
Ｆａｘ (0765)57-2280
１級建築士登録　第362617号　管理建築士　山口　朋文

記事

工事名称	くろべ工房石田　新築工事	日付 2026.06	図面番号
図面名称	展開図-4	縮尺 A1:1/50 A3:1/100	意　匠 A-26

厨　房

CH=2,700

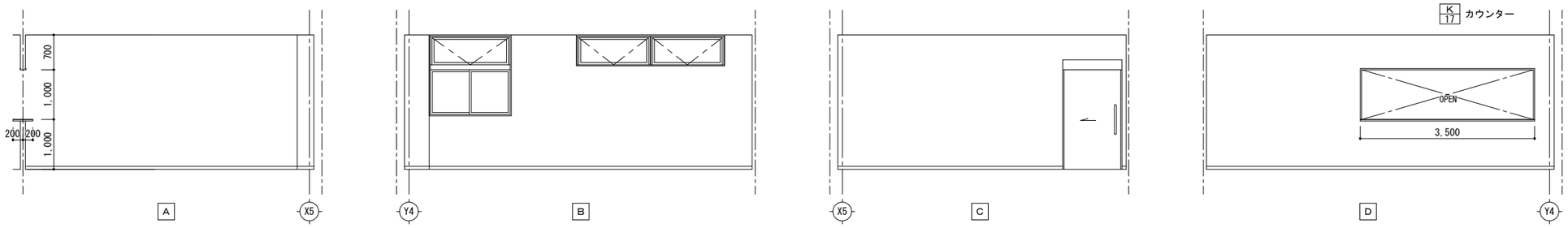

K 17 カウンター
本体：ﾒﾗﾐﾝ化粧合板ﾌﾗｯｼｭ造(小口共)

食堂・廊下2

CH=2,700

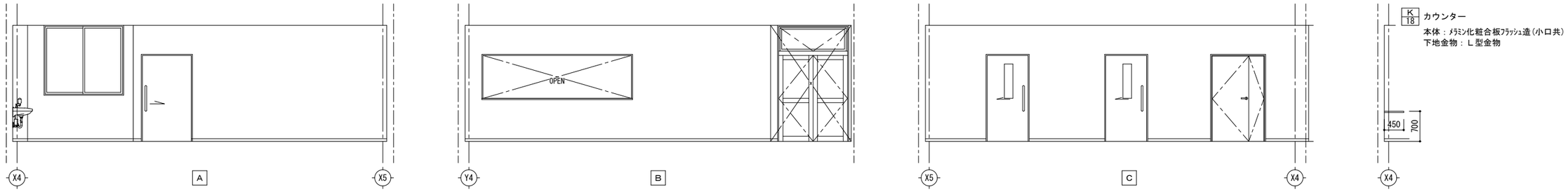

K 18 カウンター
本体：ﾒﾗﾐﾝ化粧合板ﾌﾗｯｼｭ造(小口共)
下地金物：Ｌ型金物

物置２

CH=2,700

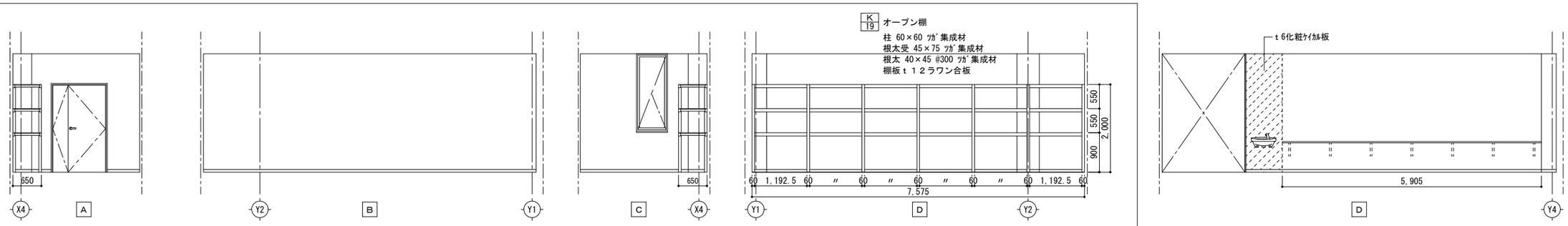

プレイルーム

CH=2,700

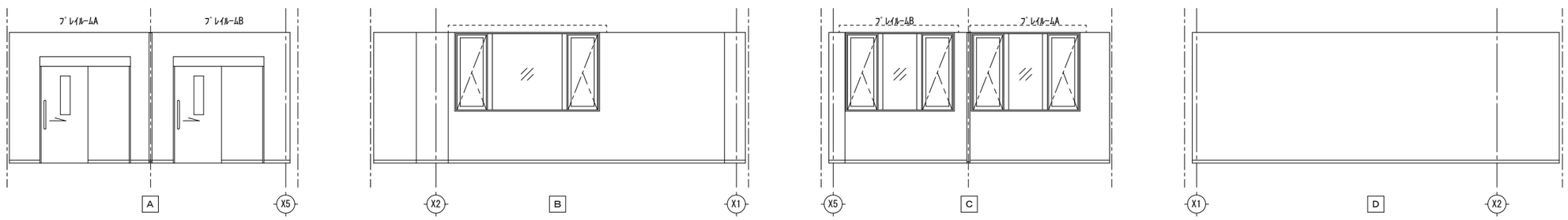

作業室

CH=2,700

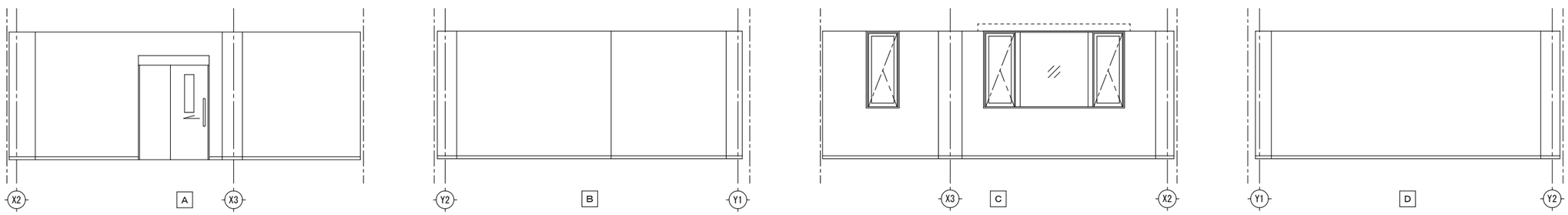

山口設計
富山県黒部市田家新899-1
ｔｅｌ (0765)52-1180
Ｆａｘ (0765)57-2280
１級建築士登録　第362617号　管理建築士　山口　朋文

記事

工事名称	くろべ工房石田　新築工事	日付 2026.06	図面番号
図面名称	展開図-5	縮尺 A1:1/50 A3:1/100	意　匠 A-27

男子便所

CH=2,700

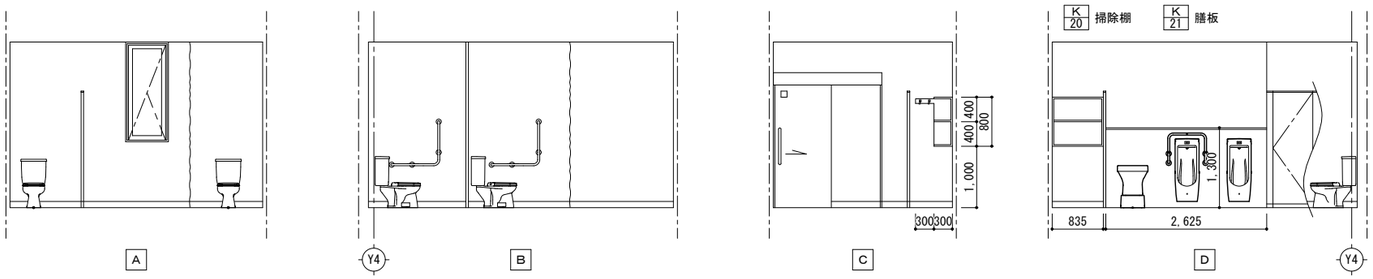

K 20 掃除棚
本体：ポリ合板ﾌﾗｯｼｭ造(小口ﾒﾗﾐﾝ)
金物：モップ掛けフック２ケ

K 21 膳板
本体：ポストフォームＫＰＡ D100

多目的便所

CH=2,700

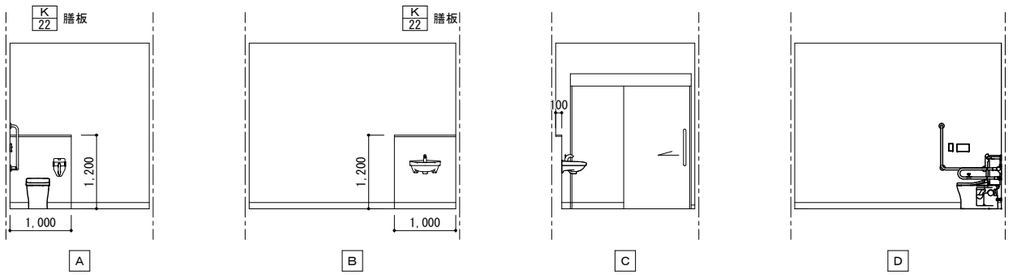

K 22 膳板
本体：ポストフォームＫＰＡ

女子便所

CH=2,700

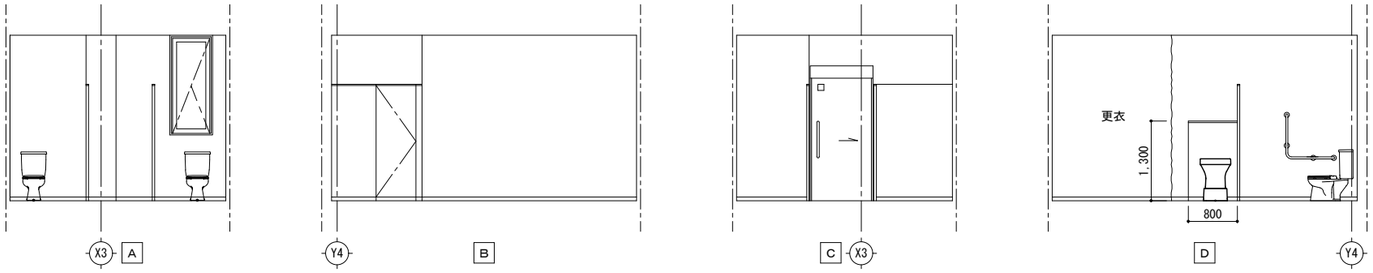

K 23 膳板
本体：ポストフォームＫＰＡ D100

相談室2

CH=2,500

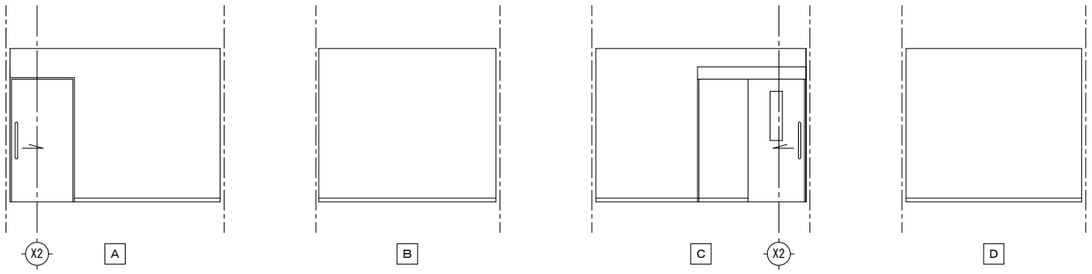

物置3

CH=2,500

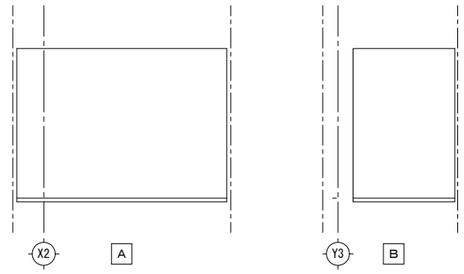

静養室4

CH=2,700

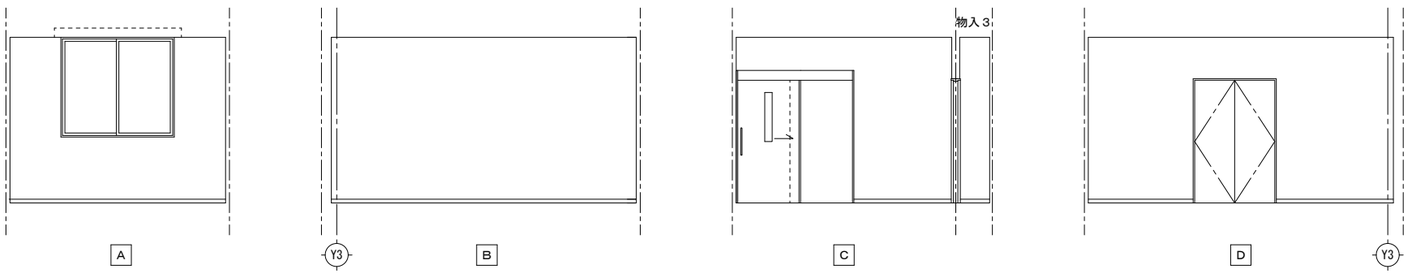

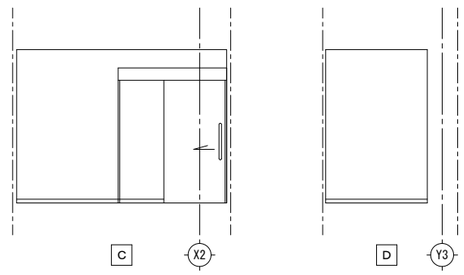

山口設計
富山県黒部市田家新899-1
ｔｅｌ (0765)52-1180
Ｆａｘ (0765)57-2280
１級建築士登録 第362617号 管理建築士 山口 朋文

記事

工事名称	くろべ工房石田 新築工事	日付 2026.06	図面番号 A-28
図面名称	展開図-6	縮尺 A1:1/50 A3:1/100	意 匠

廊 下 4

CH=2,700

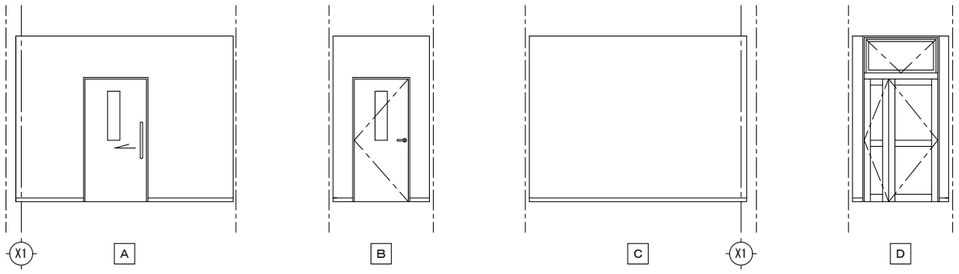

トイレ

CH=2,500

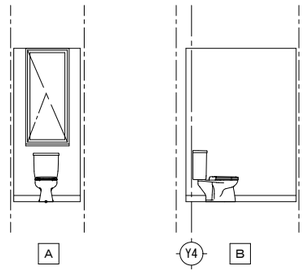

個室

CH=2,700

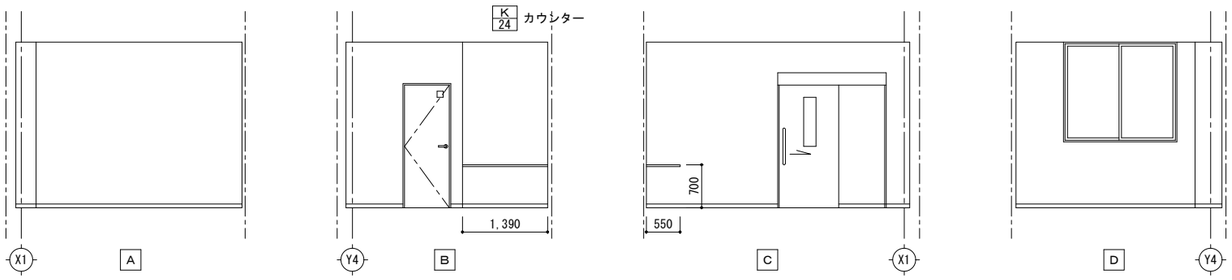

K 24 カウンター
本体：ポリ合板ﾌﾗｯｼｭ造(小口ﾒﾗﾐﾝ)

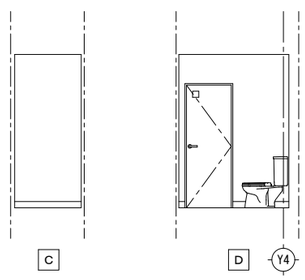

訓練作業室2

CH=2,700

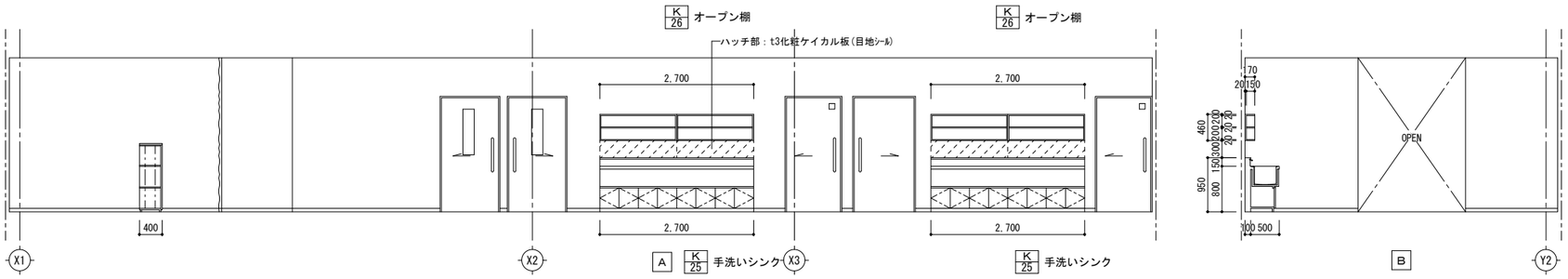

K 26 オーブン棚
本体：ポリ合板ﾌﾗｯｼｭ造(小口ﾒﾗﾐﾝ)

K 25 手洗いシンク
本体：ポリ合板ﾌﾗｯｼｭ造(小口ﾒﾗﾐﾝ)
開き扉下端手掛けﾃｰﾊﾟｰ加工
シンク：t1.2SUS304加工 H150立上共(取合いｼｰﾘﾝｸﾞ)
金物：SUS目皿 (共栓･ｵｰﾊﾞｰﾌﾛｰ管付き) 、ｽﾗｲﾄﾞ丁番
膳板：ｔ1.2SUS304加工

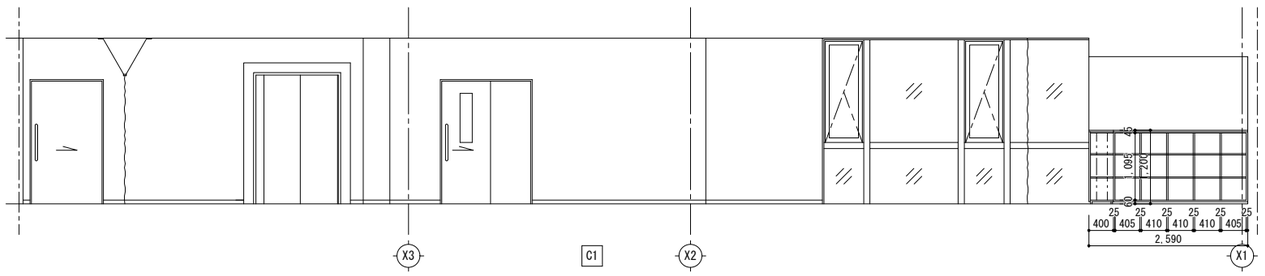

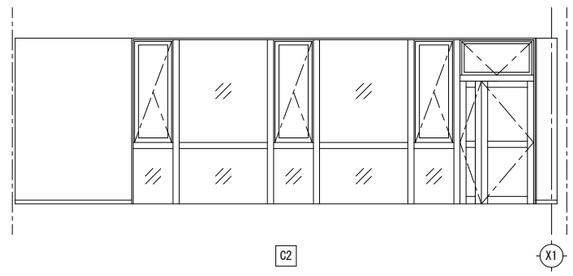

K 27 跳上げ扉付きオーブン棚
本体：ポリ合板ﾌﾗｯｼｭ造(小口ﾒﾗﾐﾝ)
跳上げ扉側：可動棚
跳上げ扉直交側：固定棚
金物：棚柱、棚受、跳上げ戸用金物

****

CH=2,700

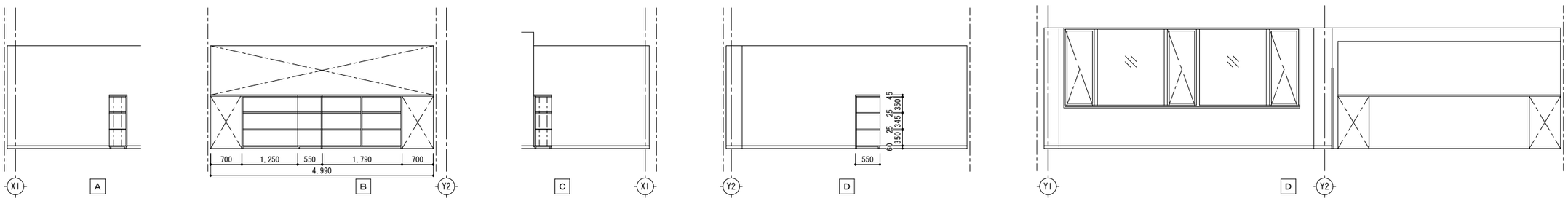

山口設計
富山県黒部市田家新899-1
ｔｅｌ (0765)52-1180
Ｆａｘ (0765)57-2280
１級建築士登録 第362617号 管理建築士 山口 朋文

記事

工事名称	くろべ工房石田 新築工事	日付 2026.06	図面番号 A-29
図面名称	展開図-7	縮尺 A1:1/50 A3:1/100	意 匠

階段室・廊下2・物入2

CH=2,700

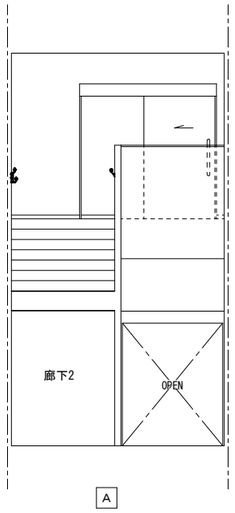

A

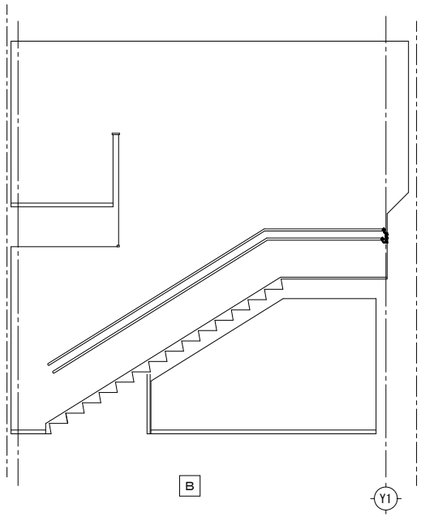

B

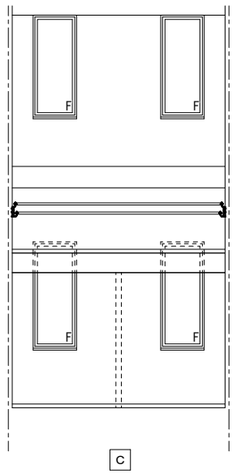

C

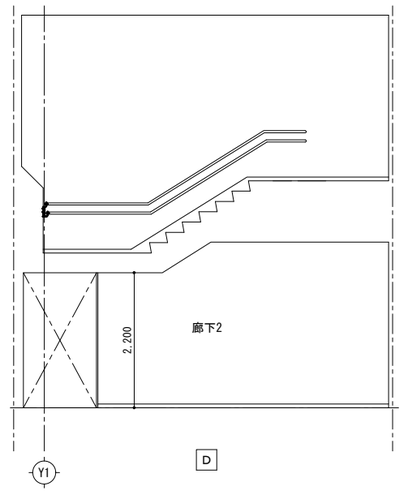

D

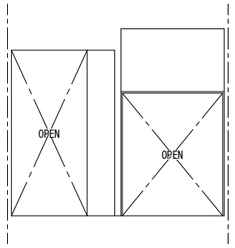

A

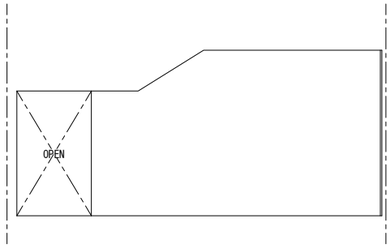

B

山口設計
富山県黒部市田家新899-1
ｔｅｌ (0765)52-1180
Ｆａｘ (0765)57-2280
１級建築士登録 第362617号 管理建築士 山口 朋文

記事

工事名称	くろべ工房石田 新築工事	日付 2026.06	図面番号 A-30
図面名称	展開図-8	縮尺 A1:1/50 A3:1/100	意 匠

記号	仕　様		
ア	t6ケイカル板 目スカシ ＥＰ	P	ﾋﾟｸﾁｬﾚｰﾙ 30kg 天付けｱﾙﾐ製ﾎﾜｲﾄ ﾌｯｸ２ｹ/1.0m程度
イ	t6ケイカル板 目地ｼｰﾙ ＥＰ塗	C-BOX	ｱﾙﾐｶｰﾃﾝﾎﾞｯｸｽ　150×150
ウ	t12.5ＰＢ＋t9岩綿吸音板		
エ	t9化粧ＰＢ(不燃)		
オ	幅広バスリブ		

天井補強リスト			
１００×１２３５	７８カ所	□４５０(点検口を含む)	３０カ所
□１５０	２１カ所	□５００	１カ所
□２００	２０カ所	５８０×６１０	８カ所
□２５０	２カ所	６２５×７００	１カ所
□３００	２カ所	□９００	１５カ所

□４５０天井点検口 ２２カ所（うち３カ所は外部軒天）

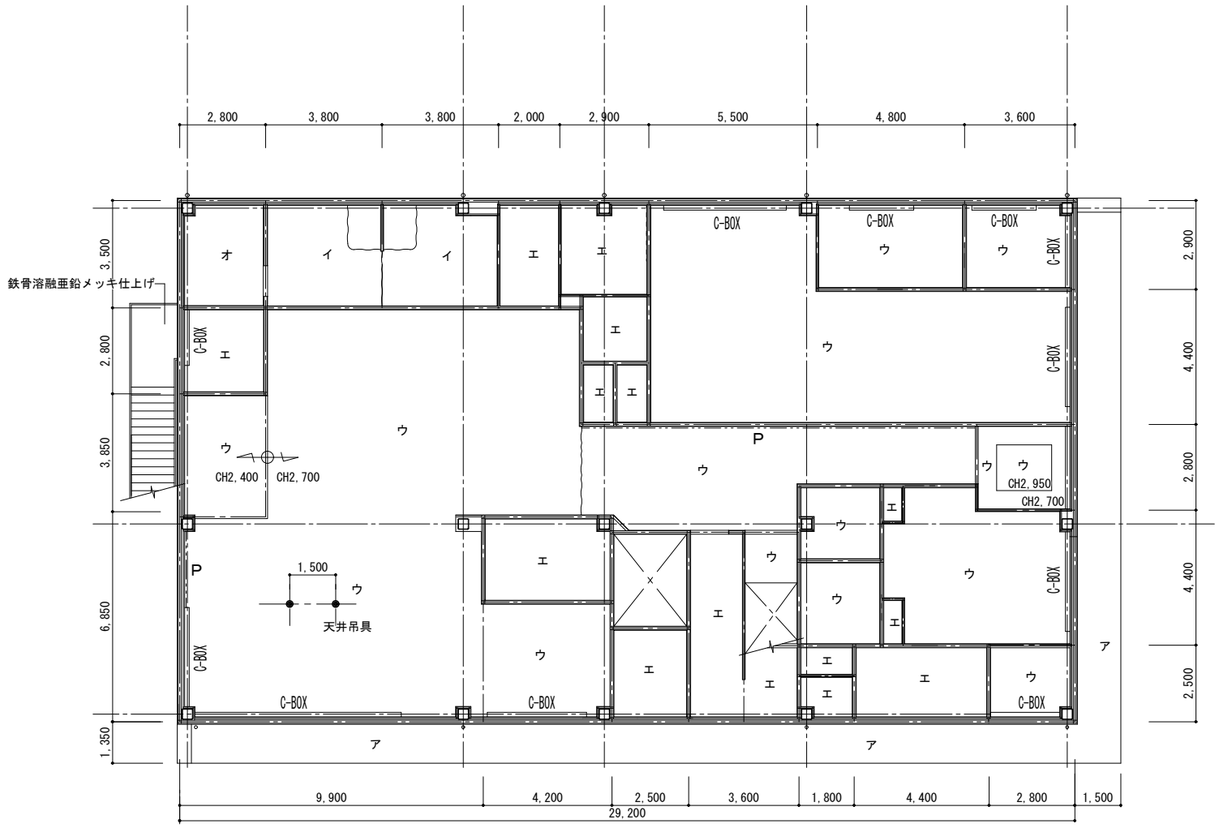

１階　天井伏図

２階　天井伏図

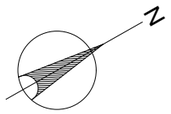

山口設計
富山県黒部市田家新899-1
ｔｅｌ (0765)52-1180
Ｆａｘ (0765)57-2280
１級建築士登録　第362617号　管理建築士　山口　朋文

記事

工事名称	くろべ工房石田　新築工事	日付 2026.06	図面番号
図面名称	天 井 伏 図	縮尺 A1:1/200 A3:1/400	意　匠

A-31

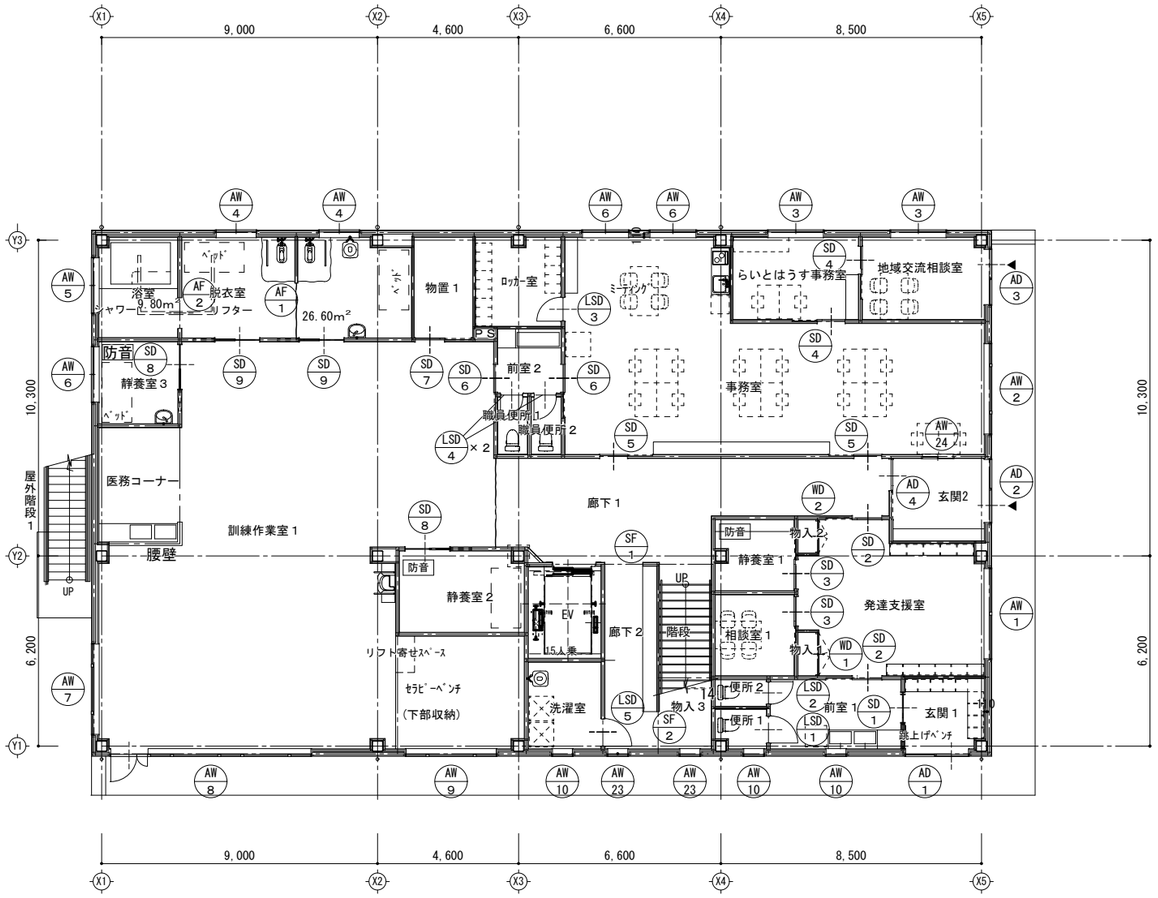

１階　平面図

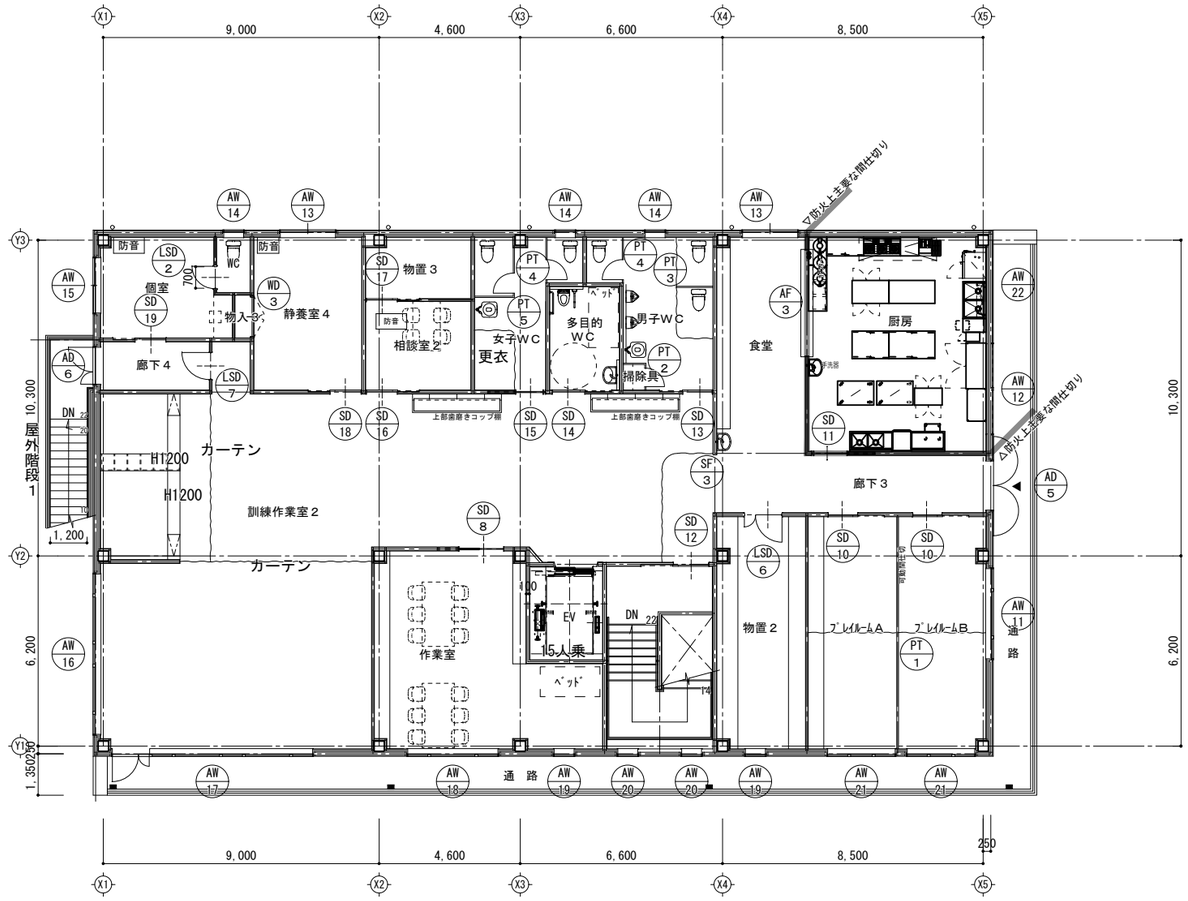

２階　平面図

山口設計
富山県黒部市田家新899-1
ｔｅｌ (0765)52-1180
Ｆａｘ (0765)57-2280
１級建築士登録　第362617号　管理建築士　山口　朋文

記事

工事名称　くろべ工房 石田　新築工事	日付　2026.06	図面番号	A-32
図面名称　建具配置図	縮尺　A1:1/100　A3:1/200	意　匠	

採光・換気・排煙検討表

階	室　名	床面積	有効採光面積算定式	有効採光面積	判定	必要採光面積 1/7,1/20	有効換気面積算定式	有効換気面積	判定	必要換気面積 1/20	有効排煙面積算定式	有効排煙面積	判定	必要排煙面積 1/50
1	玄関１	7.04m2									AD 1　0.955× 0.444　× 2　＝ 0.85	0.85	＞	0.14
	前室１	10.88m2									AW 10　0.606× 0.649　× 1　＝ 0.39	0.39	＞	0.22
	便所１	2.70m2									AW 10　0.606× 0.649　× 1　＝ 0.39	0.39	＞	0.05
	便所２	1.76m2									建設省告示1436号 2号(非居室)面積100m2以下かつ天井から500mmの防煙壁による区画			
	発達支援室	28.37m2	AW 1　1.420　× 1.000　× 2　＝ 2.84	2.84	＞	1.42	AW 1　1.400　× 0.544　× 2　＝ 1.52	1.52	＞	1.42	AW 1　1.400× 0.544　× 2　＝ 1.52	1.52	＞	0.57
	相談室１	7.48m2	非常照明設備の設置				機械換気計算表による				建設省告示1436号 3号へ(5)(居室)面積100m2以下かつ下地・仕上とも不燃			
	静養室１	6.62m2	非常照明設備の設置				機械換気計算表による				建設省告示1436号 3号へ(5)(居室)面積100m2以下かつ下地・仕上とも不燃			
	物入１	1.06m2									建設省告示1436号 2号(非居室)面積100m2以下かつ天井から500mmの防煙壁による区画			
	物入２	0.84m2									建設省告示1436号 2号(非居室)面積100m2以下かつ天井から500mmの防煙壁による区画			
	地域交流相談室	10.44m2	AW 3　1.800　× 1.675　× 1　＝ 3.02	3.02	＞	0.52	AW 3　0.875　× 1.675　× 1　＝ 1.46	1.46	＞	0.52	AW 3　0.875× 0.675　× 1　＝ 0.59	0.59	＞	0.21
	らいとはうす事務室	13.92m2	AW 3　1.800　× 1.675　× 1　＝ 3.02	3.02	＞	0.70	AW 3　0.875　× 1.675　× 1　＝ 1.46	1.46	＞	0.70	AW 3　0.875× 0.675　× 1　＝ 0.59	0.59	＞	0.28
	事務室	77.11m2	AW 2　1.440　× 1.675　× 1　＝ 2.41 0.650　× 1.675　× 2　＝ 2.17 AW 6　1.600　× 1.675　× 2　＝ 5.36	9.94	＞	3.86	AW 2　0.606　× 1.649　× 2　＝ 1.99 AW 6　0.725　× 1.675　× 2　＝ 2.43	4.42	＞	3.86	AW 2　0.606× 0.649　× 2　＝ 0.78 AW 6　0.725× 0.675　× 2　＝ 0.98	1.76	＞	1.54
	ロッカー室	8.99m2									建設省告示1436号 2号(非居室)面積100m2以下かつ天井から500mmの防煙壁による区画			
	前室２	4.84m2									建設省告示1436号 2号(非居室)面積100m2以下かつ天井から500mmの防煙壁による区画			
	職員便所１、２	2.20m2									建設省告示1436号 2号(非居室)面積100m2以下かつ天井から500mmの防煙壁による区画			
	物置１	7.00m2									建設省告示1436号 2号(非居室)面積100m2以下かつ天井から500mmの防煙壁による区画			
	脱衣室	26.60m2									建設省告示1436号 2号(非居室)面積100m2以下かつ天井から500mmの防煙壁による区画			
	浴室	9.80m2									AW 5　0.875× 0.675　× 1　＝ 0.59	0.59	＞	0.20
	静養室３	7.84m2	AW 6　1.500　× 1.675　× 1　＝ 2.51	2.51	＞	0.39	AW 6　0.725　× 1.675　× 1　＝ 1.21	1.46	＞	0.39	AW 6　0.725× 0.675　× 1　＝ 0.49	0.49	＞	0.16
	静養室２	11.68m2	非常照明設備の設置				機械換気計算表による				建設省告示1436号 3号へ(5)(居室)面積100m2以下かつ下地・仕上とも不燃			
	洗濯室	7.93m2									AW 10　0.606× 0.649　× 1　＝ 0.39	0.39	＞	0.16
	廊下２、物入３	15.59m2									建設省告示1436号 2号(非居室)面積100m2以下かつ天井から500mmの防煙壁による区画			
	玄関２、廊下１	45.05m2									AD 2　1.030× 0.444　× 2　＝ 0.91 AW 7　0.656× 0.649　× 2　＝ 0.85 AW 8　0.656× 0.649　× 3　＝ 1.28 1.140× 0.544　× 1　＝ 0.62 AW 9　0.656× 0.649　× 2　＝ 0.85 ※排煙上同一区画の為、合算して検討。	4.51	＞	4.17
	訓練作業室１ (医務ｺｰﾅｰ、ｾﾗﾋﾟｰﾍﾞﾝﾁ含む)	163.62m2	AW 7　1.500　× 0.900　× 1　× 3　＝ 4.05 1.500　× 1.675　× 1　× 3　＝ 7.54 AW 8　1.500　× 0.900　× 2　× 3　＝ 8.10 1.500　× 1.675　× 2　× 3　＝ 15.08	34.77	＞	23.37	AW 7　0.656　× 1.649　× 2　＝ 2.16 AW 8　0.656　× 1.649　× 3　＝ 3.25 1.200　× 2.000　× 1　＝ 1.20 1.140　× 0.544　× 1　＝ 0.62 AW 9　0.656　× 1.649　× 2　＝ 2.16	9.39	＞	8.18				

山口設計
富山県黒部市田家新899-1
ｔｅｌ (0765)52-1180
Ｆａｘ (0765)57-2280
１級建築士登録　第362617号　管理建築士　山口　朋文

記事

工事名称　くろべ工房石田　新築工事	日付　2026.06	図面番号	A-33
図面名称　建具法チェック表	縮尺	意　匠	

採光・換気・排煙検討表

階	室　名	床面積	有効採光面積算定式	有効採光面積	判定	必要採光面積 1/7,1/20	有効換気面積算定式	有効換気面積	判定	必要換気面積 1/20	有効排煙面積算定式	有効排煙面積	判定	必要排煙面積 1/50
2	プレイルームＡ	23.09m2	AW 21　0.650　×1.575　×2　×3　＝　6.14	6.14	＞	3.30	AW 21　0.606　×1.549　×2　＝　1.87	1.87	＞	1.15	AW 21　0.606×0.649　×2　＝　0.78	0.78	＞	0.46
	プレイルームＢ	23.71m2	AW 21　0.650　×1.575　×2　×3　＝　6.14	6.14	＞	3.39	AW 21　0.606　×1.549　×2　＝　1.87	1.87	＞	1.19	AW 21　0.606×0.649　×2　＝　0.78	0.78	＞	0.47
	厨房	43.20m2	AW 12　1.400　×0.570　×2　×3　＝　4.79	4.79	＞	2.16	AW 12　1.400　×0.544　×2　＝　1.52 AW 22　1.540　×0.544　×1　＝　0.84	2.36	＞	2.16	AW 12　1.400×0.544　×2　＝　1.52	1.52	＞	0.86
	食堂	21.60m2	AW 13　1.800　×1.575　×1　×3　＝　8.51	8.51	＞	1.08	AW 13　0.875　×1.575　×1　＝　1.38	1.38	＞	1.08	AW 13　0.875×0.675　×1　＝　0.59	0.59	＞	0.43
	物置２	23.40m2									建設省告示1436号 2号(非居室)面積100m2以下かつ天井から500mmの防煙壁による区画			
	男子ＷＣ	17.90m2									AW 14　0.606×0.649　×1　＝　0.39	0.39	＞	0.36
	女子ＷＣ	14.78m2									AW 14　0.606×0.649　×1　＝　0.39	0.39	＞	0.30
	多目的ＷＣ	8.40m2									建設省告示1436号 2号(非居室)面積100m2以下かつ天井から500mmの防煙壁による区画			
	相談室２	10.67m2	非常照明設備の設置				機械換気計算表による				建設省告示1436号 3号へ(5)(居室)面積100m2以下かつ下地・仕上とも不燃			
	物置３	7.82m2									建設省告示1436号 2号(非居室)面積100m2以下かつ天井から500mmの防煙壁による区画			
	静養室４	18.95m2	AW 13　1.800　×1.575　×1　×3　＝　8.51	8.51	＞	0.95	AW 13　0.875　×1.575　×1　＝　1.38	1.38	＞	0.95	AW 13　0.875×0.675　×1　＝　0.59	0.59	＞	0.38
	物入３	0.90m2									建設省告示1436号 2号(非居室)面積100m2以下かつ天井から500mmの防煙壁による区画			
	居室	14.55m2	AW 15　1.800　×1.575　×1　×3　＝　8.51	8.51	＞	0.73	AW 15　0.875　×1.575　×1　＝　1.38	1.38	＞	0.73	AW 15　0.875×0.675　×1　＝　0.59	0.59	＞	0.29
	ＷＣ(居室)	2.40m2									AW 14　0.606×0.649　×1　＝　0.39	0.39	＞	0.05
	廊下４	8.67m2									AD 5　1.140×0.544　×1　＝　0.62	0.62	＞	0.17
	作業室	41.08m2	AW 18　1.440　×1.575　×1　×3　＝　6.80	6.80	＞	2.05	AW 18　0.656　×1.549　×2　＝　2.03 AW 19　0.606　×1.549　×1　＝　0.94	2.97	＞	2.05	AW 18　0.606×0.649　×2　＝　0.79 AW 19　0.606×0.649　×1　＝　0.39	1.18	＞	0.82
	訓練作業室２	166.89m2	AW 16　1.500　×1.000　×2　×3　＝　9.00 1.500　×1.575　×2　×3　＝14.18 AW 17　1.500　×1.000　×2　×3　＝　9.00 1.500　×1.575　×2　×3　＝14.18	46.36	＞	23.84	AW 16　0.656　×1.549　×3　＝　3.05 AW 17　0.656　×1.549　×3　＝　3.05 1.200　×2.000　×1　＝　1.20 1.140　×0.544　×1　＝　0.62 不足分は機械換気計算表による	7.92	＞	8.34	AW 16　0.656×0.649　×3　＝　1.28 AW 17　0.656×0.649　×3　＝　1.28 1.140×0.544　×1　＝　0.62 AD 4　1.540×0.544　×1　＝　0.84 ※排煙上同一区画の為、合算して検討。	4.02	＞	3.70
	廊下３	18.00m2												

採光補正係数の算定：Ａ＝ $\frac{d}{h}$ ×8-1＝1.670/6.510×10-1＝1.56　∴Ａ≧1を確認できたため、計算上はすべてＡ＝1.0として算定。

（対象のうち最も条件の悪い部分にて算定）

消防法必要開口面積

階	床面積	必要開口面積 (1／30)	有効開口面積 (㎡)				判定
１階	496.40	16.55	AW-1	1.435×1.000×2	2.87	21.46	OK
			AW-2	1.500×1.675×1	2.51		
			AW-3	1.800×1.675×2	6.03		
			AW-6	1.500×1.675×1	2.51		
			AW-7	1.500×1.675×1	2.51		
			AW-8	1.500×1.675×2	5.03		
２階	496.40	16.55	AW-11	1.500×1.575×1	2.36	20.72	OK
			AW-13	1.800×1.575×2	5.67		
			AW-17	1.500×1.575×2	4.73		
			AW-18	1.500×1.575×1	2.36		
			AD-5	1.600×2.000×1	3.20		
			AD-6	1.200×2.000×1	2.40		

山口設計
富山県黒部市田家新899-1
ｔｅｌ (0765)52-1180
Ｆａｘ (0765)57-2280
１級建築士登録　第362617号　管理建築士　山口　朋文

記事

工事名称	くろべ工房石田　新築工事	日付 2026.06	図面番号 A-34
図面名称	建具法チェック表	縮尺	意　匠

記号・数量	AW 1 × 1	AW 2 × 1	AW 3 × 2	AW 4 × 2	AW 5 × 1	AW 6 × 3
形状	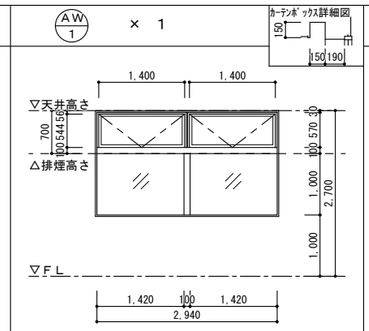	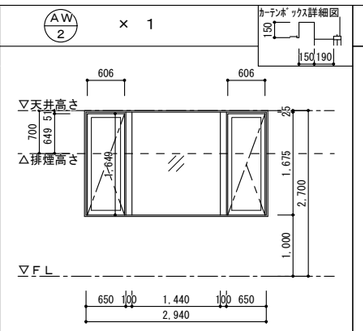	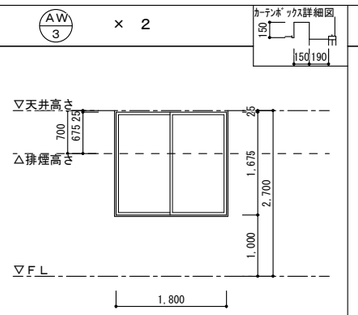	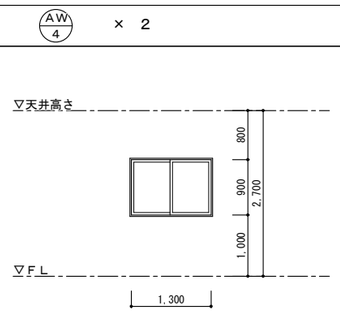	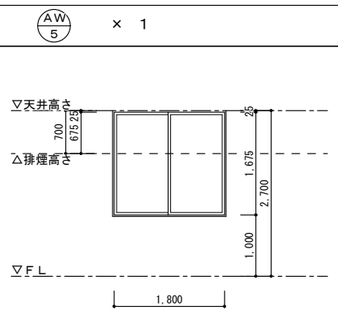	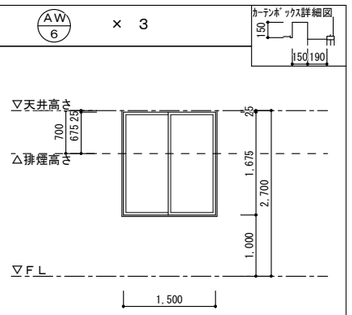
場所	１Ｆ 発達支援室	１Ｆ 事務室	１Ｆ 地域交流相談室、らいとはうす事務室	１Ｆ 脱衣室	１Ｆ 浴室	１Ｆ 事務室、静養室３
形式	ﾗﾝﾏ外倒し窓付きFix連窓 鉄骨半外付けｻｯｼ	Fix窓付たてすべり出し連窓 鉄骨半外付けｻｯｼ	引違い窓 鉄骨半外付けｻｯｼ	引違い窓 鉄骨半外付けｻｯｼ	引違い窓 鉄骨半外付けｻｯｼ	引違い窓 鉄骨半外付けｻｯｼ
見込	70mm	70mm	70mm	70mm	70mm	70mm
材質・仕上	アルミサッシ　カラー	アルミサッシ　カラー	アルミサッシ　カラー	アルミサッシ　カラー	アルミサッシ　カラー	アルミサッシ　カラー
硝子	Fix部:Low-E5+A6+TPｽﾘ5, ﾗﾝﾏ:Low-E5+A6+FL5	Low-E5+A6+FL5	Low-E5+A6+型板5	Low-E4+A6+型4	Low-E4+A6+型板5	Low-E5+A6+型板5
金物	付属金物一式、二重水切り、隠ぺいｵﾍﾟﾚｰﾀ	付属金物一式、二重水切り、グレモンハンドル	付属金物一式、二重水切り、クレセント	付属金物一式、二重水切り、クレセント	付属金物一式、二重水切り、クレセント	付属金物一式、二重水切り、クレセント
	３方アルミ額縁(L＝190)、ｱﾙﾐｶｰﾃﾝﾎﾞｯｸｽ	３方アルミ額縁(L＝190)、ｱﾙﾐｶｰﾃﾝﾎﾞｯｸｽ	３方アルミ額縁(L＝190)、ｱﾙﾐｶｰﾃﾝﾎﾞｯｸｽ	４方アルミ額縁(L＝190)	４方アルミ額縁(L＝190)	３方アルミ額縁(L＝190)、ｱﾙﾐｶｰﾃﾝﾎﾞｯｸｽ
備考	上部固定網戸	プリーツ網戸	可動網戸	可動網戸	可動網戸	可動網戸

記号・数量	AW 7 × 1	AW 8 × 1	AW 9 × 1	AW 10 × 3	AW 11 × 1
形状	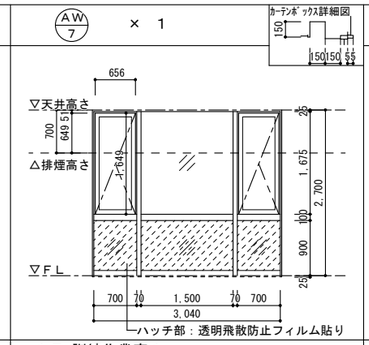	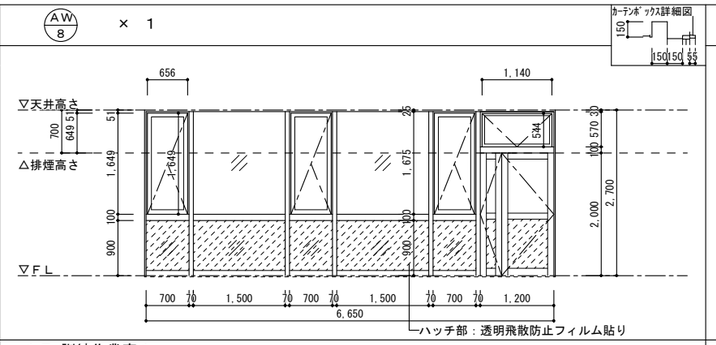	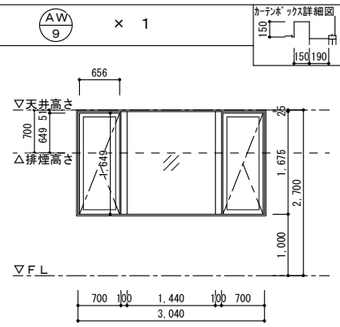	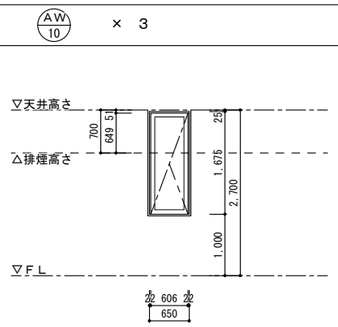	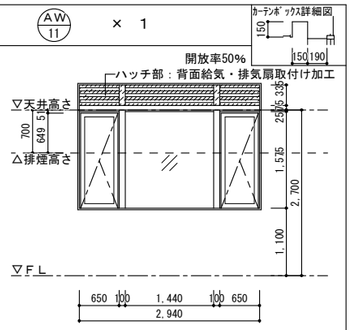
場所	１Ｆ 訓練作業室１	１Ｆ 訓練作業室１	１Ｆ セラピーベンチ	１Ｆ 図示	２Ｆ プレイルームＢ
形式	Fix窓付たてすべり出し連窓 RC枠ｻｯｼ	複合連窓 RC枠ｻｯｼ	Fix窓付たてすべり出し連窓 鉄骨半外付けｻｯｼ	たてすべり出し窓 鉄骨半外付けｻｯｼ	Fix窓付たてすべり出し連窓 鉄骨半外付けｻｯｼ
見込	70mm	70mm	70mm	70mm	70mm
材質・仕上	アルミサッシ　カラー	アルミサッシ　カラー	アルミサッシ　カラー	アルミサッシ　カラー	アルミサッシ　カラー
硝子	腰:Low-E5+A6+TPｽﾘ5、Low-E5+A6+FL5	腰:Low-E5+A6+TPｽﾘ5、Low-E5+A6+FL5	Low-E5+A6+FL5	Low-E4+A6+型板4	Low-E5+A6+FL5
金物	付属金物一式、四周外水切り、グレモンハンドル	付属金物一式、四周外水切り、グレモンハンドル、隠ぺいｵﾍﾟﾚｰﾀ	付属金物一式、二重水切り、グレモンハンドル	付属金物一式、二重水切り、グレモンハンドル	付属金物一式、二重水切り、グレモンハンドル
	３方アルミ額縁(L＝190)、ｱﾙﾐｶｰﾃﾝﾎﾞｯｸｽ	３方アルミ額縁(L＝190)、ｱﾙﾐｶｰﾃﾝﾎﾞｯｸｽ	３方アルミ額縁(L＝190)、ｱﾙﾐｶｰﾃﾝﾎﾞｯｸｽ	４方アルミ額縁(L＝190)	３方アルミ額縁(L＝190)、ｱﾙﾐｶｰﾃﾝﾎﾞｯｸｽ
備考	プリーツ網戸	プリーツ網戸	プリーツ網戸	プリーツ網戸	プリーツ網戸

記号・数量	AW 12 × 1	AW 13 × 2	AW 14 × 3	AW 15 × 1	AW 16 × 1
形状	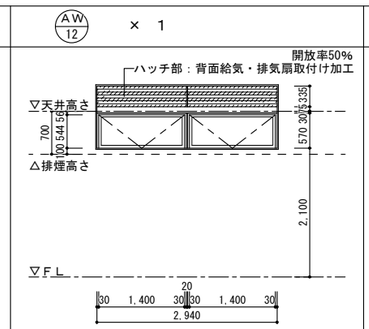	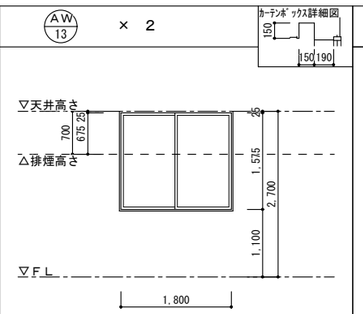	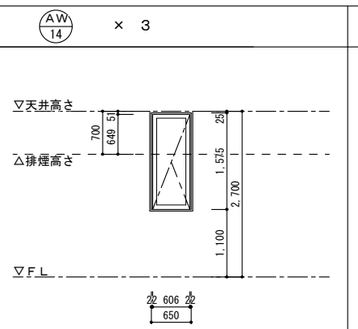	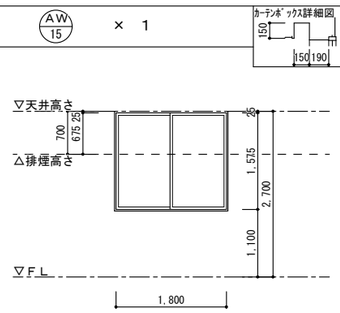	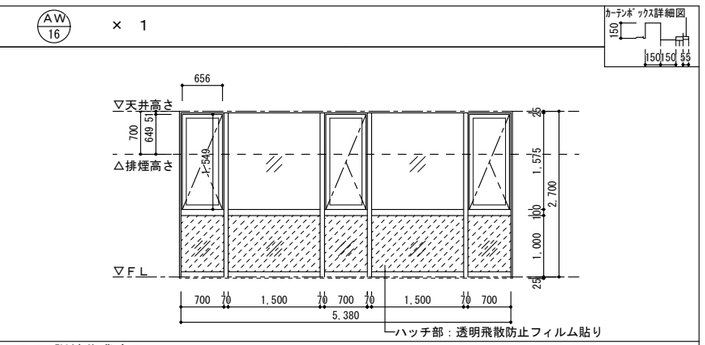
場所	２Ｆ 厨房	２Ｆ 食堂、静養室４	２Ｆ 男子ＷＣ、女子ＷＣ、ＷＣ(居室)	２Ｆ 居室	２Ｆ 訓練作業室２
形式	ﾗﾝﾏ外倒し連窓 鉄骨半外付けｻｯｼ	引違い窓 鉄骨半外付けｻｯｼ	たてすべり出し窓 鉄骨半外付けｻｯｼ	引違い窓 鉄骨半外付けｻｯｼ	Fix窓付たてすべり出し連窓 RC枠ｻｯｼ
見込	70mm	70mm	70mm	70mm	70mm
材質・仕上	アルミサッシ　カラー	アルミサッシ　カラー	アルミサッシ　カラー	アルミサッシ　カラー	アルミサッシ　カラー
硝子	Low-E5+A6+FL5	Low-E5+A6+型5	Low-E4+A6+型板4	Low-E5+A6+FL5	腰:Low-E5+A6+TPｽﾘ5、Low-E5+A6+FL5
金物	付属金物一式、二重水切り、隠ぺいｵﾍﾟﾚｰﾀ	付属金物一式、二重水切り、クレセント	付属金物一式、二重水切り、グレモンハンドル	付属金物一式、二重水切り、クレセント	付属金物一式、四周外水切り、グレモンハンドル
	４方アルミ額縁(L＝190)	３方アルミ額縁(L＝190)、ｱﾙﾐｶｰﾃﾝﾎﾞｯｸｽ	４方アルミ額縁(L＝190)	３方アルミ額縁(L＝190)、ｱﾙﾐｶｰﾃﾝﾎﾞｯｸｽ	２方アルミ額縁(L＝190)、ｱﾙﾐｶｰﾃﾝﾎﾞｯｸｽ
備考	上部固定網戸	可動網戸	プリーツ網戸	可動網戸	プリーツ網戸

山口設計
富山県黒部市田家新899-1
ｔｅｌ (0765)52-1180
Ｆａｘ (0765)57-2280
１級建築士登録 第362617号 管理建築士 山口 朋文

設計 山口朋文 １級建築士登録第362617号
担当 山口朋文
記事

工事名称 くろべ工房石田 新築工事
図面名称 建具表１
日付 2026.06
縮尺 A1:1/50 A3:1/100
図面番号 A-35
意匠

記号・数量	AW 17 × 1	AW 18 × 1	AW 19 × 2	AW 20 × 2	AW 21 × 2
形状	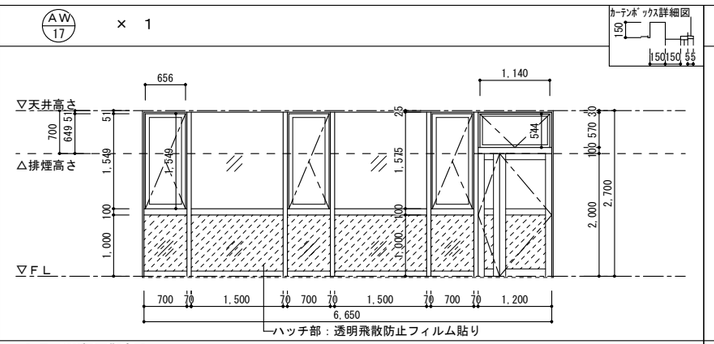	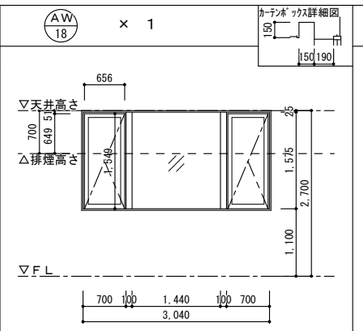	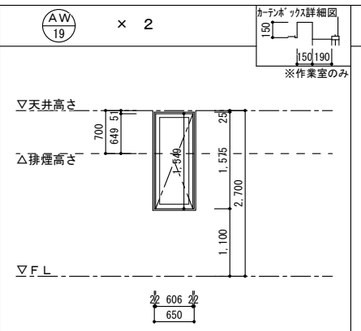	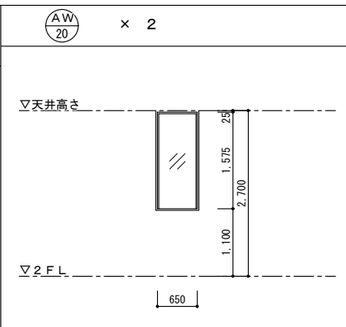	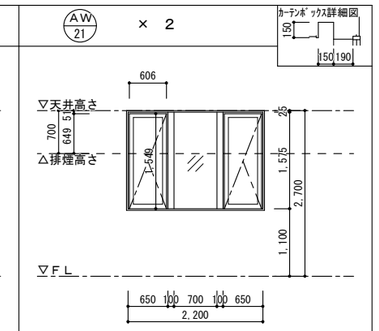
場所	２Ｆ 訓練作業室２	２Ｆ 作業室	２Ｆ 作業室、物置２	階段室	２Ｆ プレイルームＡ、プレイルームＢ
形式	複合連窓 RC枠ｻｯｼ	Fix窓付たてすべり出し連窓 鉄骨半外付けｻｯｼ	たてすべり出し窓 鉄骨半外付けｻｯｼ	Fix窓 鉄骨半外付けｻｯｼ	Fix窓付たてすべり出し連窓 鉄骨半外付けｻｯｼ
見込	70mm	70mm	70mm	70mm	70mm
材質・仕上	アルミサッシ　カラー	アルミサッシ　カラー	アルミサッシ　カラー	アルミサッシ　カラー	アルミサッシ　カラー
硝子	腰:Low-E5+A6+TPｽﾘ5、Low-E5+A6+FL5	Low-E5+A6+FL5	Low-E4+A6+型板4	Low-E4+A6+FL4	Low-E5+A6+FL5
金物	付属金物一式、四周外水切り、グレモンハンドル、隠ぺいｵﾍﾟﾚｰﾀ	付属金物一式、二重水切り、グレモンハンドル	付属金物一式、二重水切り、グレモンハンドル	付属金物一式、二重水切り	付属金物一式、二重水切り、グレモンハンドル
	３方アルミ額縁(L＝190)、ｱﾙﾐｶｰﾃﾝﾎﾞｯｸｽ	３方アルミ額縁(L＝190)、ｱﾙﾐｶｰﾃﾝﾎﾞｯｸｽ	４方アルミ額縁(L＝190)	４方アルミ額縁(L＝190)	３方アルミ額縁(L＝190)、ｱﾙﾐｶｰﾃﾝﾎﾞｯｸｽ
備考	プリーツ網戸	プリーツ網戸	プリーツ網戸		プリーツ網戸

記号・数量	AW 22 × 1	AW 23 × 2	AW 24 × 1	AD 1 × 1	AD 2 × 1	AD 3 × 1
形状	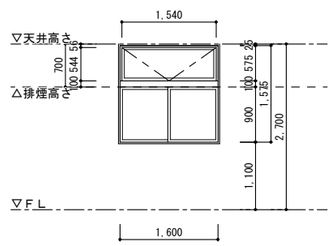	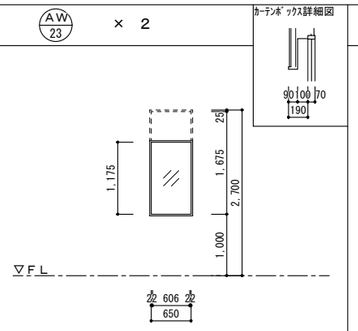	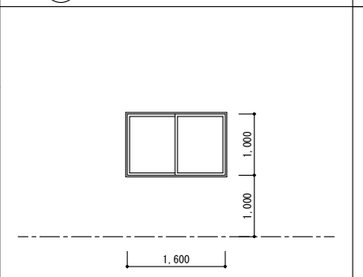	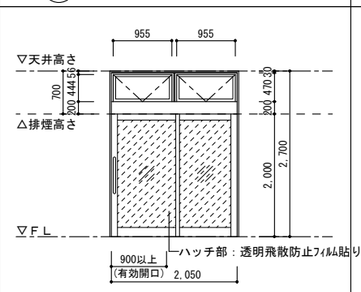	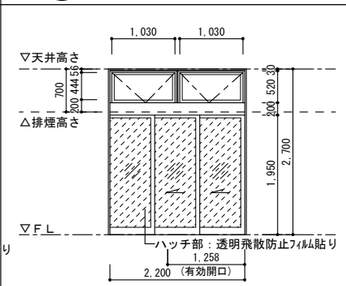	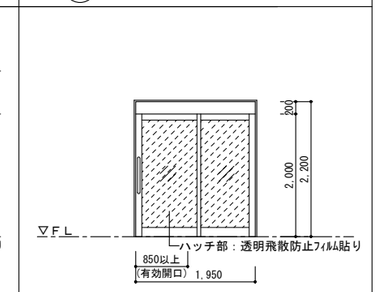
場所	２Ｆ 厨房	１Ｆ 廊下２、物入３	１Ｆ 事務室	１Ｆ 玄関１	１Ｆ 玄関２	１Ｆ 地域交流相談室
形式	ﾗﾝﾏ外倒し窓付き引違い窓 鉄骨半外付けｻｯｼ	Fix窓 鉄骨半外付けｻｯｼ	引違い窓	ランマ外倒し窓付片引き上吊り框ﾄﾞｱ	ランマ外倒し窓付２枚連動自動ﾄﾞｱ	片引き上吊り框ﾄﾞｱ
見込	70mm	70mm	70mm	70mm	70mm	70mm
材質・仕上	アルミサッシ　カラー	アルミサッシ　カラー	アルミサッシ　カラー	アルミサッシ　カラー	アルミサッシ　カラー	アルミサッシ　カラー
硝子	Low-E5+A6+FL5	Low-E4+A6+型板4	TP5	TP10、ﾗﾝﾏ：Low-E5+A6+FL5	TP10、ﾗﾝﾏ：Low-E5+A6+FL5	TPｽﾘ6
金物	付属金物一式、二重水切り、クレセント	付属金物一式、二重水切り	付属金物一式	付属金物一式、隠ぺいｵﾍﾟﾚｰﾀ、SUS引き棒L600	付属金物一式、隠ぺいｵﾍﾟﾚｰﾀ(AD4連動)	付属金物一式、SUS引き棒L600
	４方アルミ額縁(L＝190)、ｱﾙﾐｶｰﾃﾝﾎﾞｯｸｽ	４方アルミ額縁(L＝190)	片側４方アルミ額縁(L＝80)	飛散フィルム貼り	自動ﾄﾞｱｴﾝｼﾞﾝﾎﾞｯｸｽ、飛散フィルム貼り、電気錠	全面ﾌﾛｽﾄ調飛散フィルム貼り
備考	隠ぺいｵﾍﾟﾚｰﾀ、可動網戸			3方ｱﾙﾐ額縁(L=190),下端SUS沓摺	3方ｱﾙﾐ額縁(L=190),下端SUS沓摺	3方ｱﾙﾐ額縁(L=190),下端SUS沓摺

記号・数量	AD 4 × 1	AD 5 × 1	AD 6 × 1	AF 1 × 1	AF 2 × 1	AF 3 × 1
形状	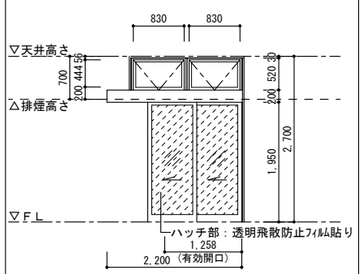	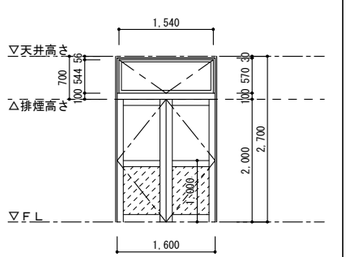	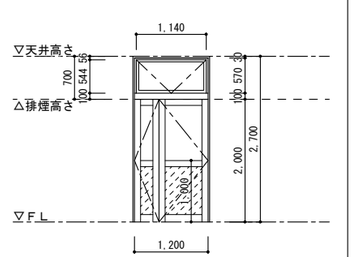	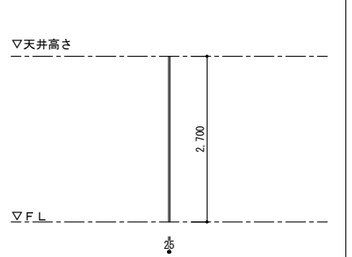	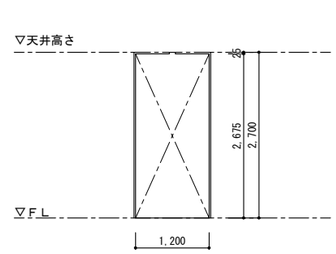	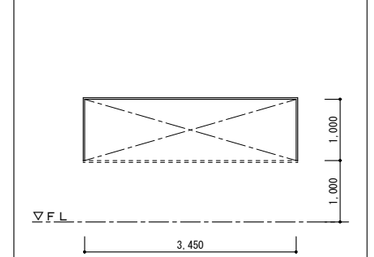
場所	１Ｆ 玄関２	２階 廊下３	２階 廊下４	１Ｆ 脱衣室	１Ｆ 浴室	２Ｆ 厨房
形式	ランマ外倒し窓付片引き２枚連動自動ﾄﾞｱ	ﾗﾝﾏ外倒し窓付両開きカマチ扉 鉄骨半外付ｻｯｼ	ﾗﾝﾏ外倒し窓付親子開きカマチ扉 鉄骨半外付ｻｯｼ	壁一方枠	壁変形枠	三方枠
見込	70mm	70mm	70mm	120mm	200mm	120mm
材質・仕上	アルミサッシ　カラー	アルミサッシ　カラー	アルミサッシ　カラー	アルミサッシ　カラー	アルミサッシ　カラー	アルミサッシ　カラー
硝子	TP10、ﾗﾝﾏ：FL5	腰：アルミ断熱パネル、Low-E4+A6+FL4	腰：アルミ断熱パネル、Low-E4+A6+FL4	---	---	---
金物	付属金物一式、隠ぺいｵﾍﾟﾚｰﾀ、SUS引き棒L600	ﾚﾊﾞｰﾊﾝﾄﾞﾙ、隠ぺいｵﾍﾟﾚｰﾀ、	ﾚﾊﾞｰﾊﾝﾄﾞﾙ、隠ぺいｵﾍﾟﾚｰﾀ、			
	自動ﾄﾞｱｴﾝｼﾞﾝﾎﾞｯｸｽ、飛散フィルム貼り	ドアチェック、丁番、３方ｱﾙﾐ額縁(L=190)	ドアチェック、丁番、３方ｱﾙﾐ額縁(L=190)			
備考	片面3方ｱﾙﾐ額縁(L=80)	下端SUS水切り	下端SUS水切り			

山口設計
富山県黒部市田家新899-1
ｔｅｌ (0765)52-1180
Ｆａｘ (0765)57-2280
１級建築士登録 第362617号 管理建築士 山口 朋文

記事

工事名称	くろべ工房石田 新築工事	日付 2026.06	図面番号 A-36
図面名称	建具表２	縮尺 A1:1/50 A3:1/100	意匠

記号・数量	SD 1 × 1	SD 2 × 2	SD 3 × 2	SD 4 × 2	SD 5 × 2	SD 6 × 2
形状	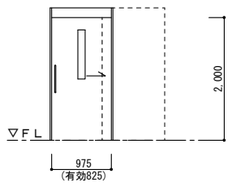	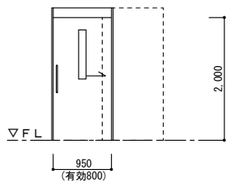	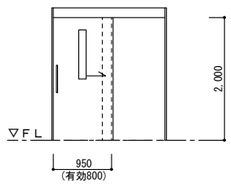	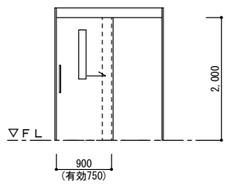	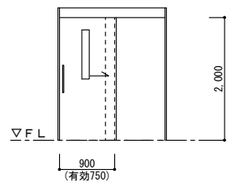	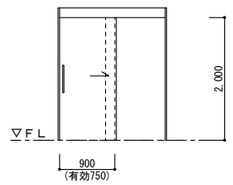
場所	１Ｆ　前室１	１Ｆ　前室２、発達支援室	１Ｆ　相談室１、静養室１	１Ｆ　らいとはうす事務室、地域交流相談室	１Ｆ　事務室	１Ｆ　前室２
形式	片引きﾌﾗｯｼｭ自閉式ﾊﾝｶﾞｰﾄﾞｱ(内動納まり)	片引きﾌﾗｯｼｭ自閉式ﾊﾝｶﾞｰﾄﾞｱ(外動納まり)	片引きﾌﾗｯｼｭ自閉式ﾊﾝｶﾞｰﾄﾞｱ(外動納まり)	片引きﾌﾗｯｼｭ自閉式ﾊﾝｶﾞｰﾄﾞｱ(外動納まり)	片引きﾌﾗｯｼｭ自閉式ﾊﾝｶﾞｰﾄﾞｱ(外動納まり)	片引きﾌﾗｯｼｭ自閉式ﾊﾝｶﾞｰﾄﾞｱ(外動納まり)
見込	40(150)mm	40(150)mm	40(150)mm	40(150)mm	40(150)mm	40(150)mm
材質・仕上	扉:t0.5ｽﾁｰﾙ亜鉛ﾒｯｷ鋼板, 枠:t1.6扉同材焼付塗装	扉:t0.5ｽﾁｰﾙ亜鉛ﾒｯｷ鋼板, 枠:t1.6扉同材焼付塗装	扉:t0.5ｽﾁｰﾙ亜鉛ﾒｯｷ鋼板, 枠:t1.6扉同材焼付塗装	扉:t0.5ｽﾁｰﾙ亜鉛ﾒｯｷ鋼板, 枠:t1.6扉同材焼付塗装	扉:t0.5ｽﾁｰﾙ亜鉛ﾒｯｷ鋼板, 枠:t1.6扉同材焼付塗装	扉:t0.5ｽﾁｰﾙ亜鉛ﾒｯｷ鋼板, 枠:t1.6扉同材焼付塗装
硝子	t5ｱｸﾘﾙﾌﾛｽﾄ調	t5ｱｸﾘﾙﾌﾛｽﾄ調	t5ｱｸﾘﾙﾌﾛｽﾄ調	t5ｱｸﾘﾙ透明	t5ｱｸﾘﾙ透明	---
金物	付属金物一式, ｴﾝﾄﾞｽﾄｯﾊﾟｰ, RG窓, SUS引き棒L600	付属金物一式, ｴﾝﾄﾞｽﾄｯﾊﾟｰ, RG窓, SUS引き棒L600	付属金物一式, ｴﾝﾄﾞｽﾄｯﾊﾟｰ, RG窓, SUS引き棒L600	付属金物一式, ｴﾝﾄﾞｽﾄｯﾊﾟｰ, RG窓, SUS引き棒L600	付属金物一式, ｴﾝﾄﾞｽﾄｯﾊﾟｰ, RG窓, SUS引き棒L600	付属金物一式, ｴﾝﾄﾞｽﾄｯﾊﾟｰ, SUS引き棒L600
	ｼﾘﾝﾀﾞｰ錠(内部ｻﾑﾀｰﾝ)※高めの位置に取付け	ｼﾘﾝﾀﾞｰ錠(内部ｻﾑﾀｰﾝ)※高めの位置に取付け	ｼﾘﾝﾀﾞｰ錠(内部ｻﾑﾀｰﾝ)	ｼﾘﾝﾀﾞｰ錠(内部ｻﾑﾀｰﾝ)	ｼﾘﾝﾀﾞｰ錠(内部ｻﾑﾀｰﾝ)	ｼﾘﾝﾀﾞｰ錠(内部ｻﾑﾀｰﾝ)
備考	ｽﾑｰﾄﾞSS 同等品【三和ｼｬｯﾀｰ】	ｽﾑｰﾄﾞSS 同等品【三和ｼｬｯﾀｰ】	ｽﾑｰﾄﾞSS 同等品【三和ｼｬｯﾀｰ】	ｽﾑｰﾄﾞSS 同等品【三和ｼｬｯﾀｰ】	ｽﾑｰﾄﾞSS 同等品【三和ｼｬｯﾀｰ】	ｽﾑｰﾄﾞSS 同等品【三和ｼｬｯﾀｰ】

記号・数量	SD 7 × 1	SD 8 × 3	SD 9 × 2	SD 10 × 2	SD 11 × 1	SD 12 × 1
形状	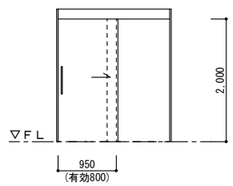	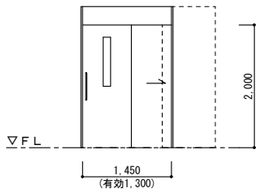	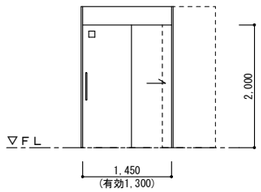	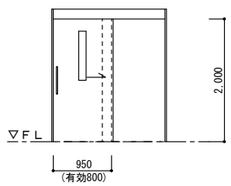	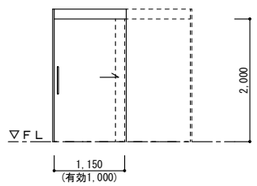	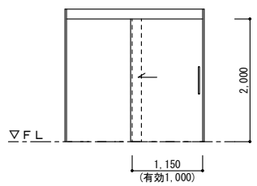
場所	１Ｆ　物置１	１Ｆ　静養室２，３　、２Ｆ　作業室	１Ｆ　脱衣室	２Ｆ　プレイルームＡ、Ｂ	２Ｆ　厨房	２Ｆ　階段
形式	片引きﾌﾗｯｼｭ自閉式ﾊﾝｶﾞｰﾄﾞｱ(外動納まり)	二連引きﾌﾗｯｼｭ自閉式ﾊﾝｶﾞｰﾄﾞｱ(内動納まり)	二連引きﾌﾗｯｼｭ自閉式ﾊﾝｶﾞｰﾄﾞｱ(内動納まり)	片引きﾌﾗｯｼｭ自閉式ﾊﾝｶﾞｰﾄﾞｱ(外動納まり)	片引きﾌﾗｯｼｭ自閉式ﾊﾝｶﾞｰﾄﾞｱ(内動納まり)	片引きﾌﾗｯｼｭ自閉式ﾊﾝｶﾞｰﾄﾞｱ(外動納まり)
見込	40(150)mm	40(150)mm	40(150)mm	40(150)mm	40(150)mm	40(150)mm
材質・仕上	扉:t0.5ｽﾁｰﾙ亜鉛ﾒｯｷ鋼板, 枠:t1.6扉同材焼付塗装	扉:t0.5ｽﾁｰﾙ亜鉛ﾒｯｷ鋼板, 枠:t1.6扉同材焼付塗装	扉:t0.5ｽﾁｰﾙ亜鉛ﾒｯｷ鋼板, 枠:t1.6扉同材焼付塗装	扉:t0.5ｽﾁｰﾙ亜鉛ﾒｯｷ鋼板, 枠:t1.6扉同材焼付塗装	扉:t0.5ｽﾁｰﾙ亜鉛ﾒｯｷ鋼板, 枠:t1.6扉同材焼付塗装	扉:t0.5ｽﾁｰﾙ亜鉛ﾒｯｷ鋼板, 枠:t1.6扉同材焼付塗装
硝子	---	t5ｱｸﾘﾙﾌﾛｽﾄ調	t4FL	t5ｱｸﾘﾙ透明	---	---
金物	付属金物一式, ｴﾝﾄﾞｽﾄｯﾊﾟｰ, SUS引き棒L600	付属金物一式, ｴﾝﾄﾞｽﾄｯﾊﾟｰ, RG窓, SUS引き棒L600	付属金物一式, ｴﾝﾄﾞｽﾄｯﾊﾟｰ, SUS引き棒L600	付属金物一式, ｴﾝﾄﾞｽﾄｯﾊﾟｰ, RG窓, SUS引き棒L600	付属金物一式, ｴﾝﾄﾞｽﾄｯﾊﾟｰ, SUS引き棒L600	付属金物一式, ｴﾝﾄﾞｽﾄｯﾊﾟｰ, SUS引き棒L600
	ｼﾘﾝﾀﾞｰ錠(内部ｻﾑﾀｰﾝ)	ｼﾘﾝﾀﾞｰ錠(内部ｻﾑﾀｰﾝ)	ｼﾘﾝﾀﾞｰ錠(内部ｻﾑﾀｰﾝ)	ｼﾘﾝﾀﾞｰ錠(内部ｻﾑﾀｰﾝ)	ｼﾘﾝﾀﾞｰ錠(内部ｻﾑﾀｰﾝ)	ｼﾘﾝﾀﾞｰ錠(内部ｻﾑﾀｰﾝ)
備考	ｽﾑｰﾄﾞSS 同等品【三和ｼｬｯﾀｰ】	ｽﾑｰﾄﾞSS 同等品【三和ｼｬｯﾀｰ】	ｽﾑｰﾄﾞSS 同等品【三和ｼｬｯﾀｰ】	ｽﾑｰﾄﾞSS 同等品【三和ｼｬｯﾀｰ】	ｽﾑｰﾄﾞSS 同等品【三和ｼｬｯﾀｰ】	ｽﾑｰﾄﾞSS 同等品【三和ｼｬｯﾀｰ】

記号・数量	SD 13 × 1	SD 14 × 1	SD 15 × 1	SD 16 × 1	SD 17 × 1	SD 18 × 1
形状	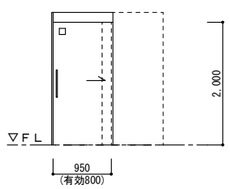	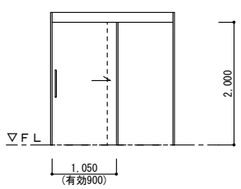	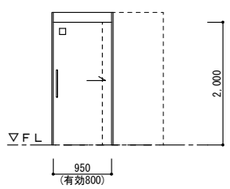	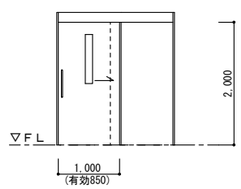	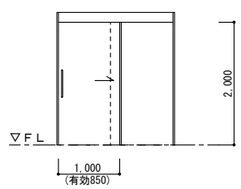	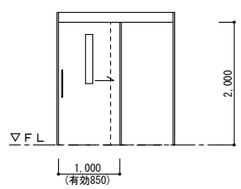
場所	２Ｆ　男子ＷＣ	２Ｆ　多目的ＷＣ	２Ｆ　女子ＷＣ	２Ｆ　相談室２	２Ｆ　物置３	２Ｆ　静養室４
形式	片引きﾌﾗｯｼｭ自閉式ﾊﾝｶﾞｰﾄﾞｱ(外動納まり)	片引きﾌﾗｯｼｭ自閉式ﾊﾝｶﾞｰﾄﾞｱ(外動納まり)	片引きﾌﾗｯｼｭ自閉式ﾊﾝｶﾞｰﾄﾞｱ(内動納まり)	片引きﾌﾗｯｼｭ自閉式ﾊﾝｶﾞｰﾄﾞｱ(外動納まり)	片引きﾌﾗｯｼｭ自閉式ﾊﾝｶﾞｰﾄﾞｱ(外動納まり)	片引きﾌﾗｯｼｭ自閉式ﾊﾝｶﾞｰﾄﾞｱ(外動納まり)
見込	40(150)mm	40(150)mm	40(150)mm	40(150)mm	40(150)mm	40(150)mm
材質・仕上	扉:t0.5ｽﾁｰﾙ亜鉛ﾒｯｷ鋼板, 枠:t1.6扉同材焼付塗装	扉:t0.5ｽﾁｰﾙ亜鉛ﾒｯｷ鋼板, 枠:t1.6扉同材焼付塗装	扉:t0.5ｽﾁｰﾙ亜鉛ﾒｯｷ鋼板, 枠:t1.6扉同材焼付塗装	扉:t0.5ｽﾁｰﾙ亜鉛ﾒｯｷ鋼板, 枠:t1.6扉同材焼付塗装	扉:t0.5ｽﾁｰﾙ亜鉛ﾒｯｷ鋼板, 枠:t1.6扉同材焼付塗装	扉:t0.5ｽﾁｰﾙ亜鉛ﾒｯｷ鋼板, 枠:t1.6扉同材焼付塗装
硝子	t4FL	---	t4FL	t5ｱｸﾘﾙ透明	---	t5ｱｸﾘﾙﾌﾛｽﾄ調
金物	付属金物一式, ｴﾝﾄﾞｽﾄｯﾊﾟｰ, SUS引き棒L600	付属金物一式, ｴﾝﾄﾞｽﾄｯﾊﾟｰ, SUS引き棒L600	付属金物一式, ｴﾝﾄﾞｽﾄｯﾊﾟｰ, SUS引き棒L600	付属金物一式, ｴﾝﾄﾞｽﾄｯﾊﾟｰ, RG窓, SUS引き棒L600	付属金物一式, ｴﾝﾄﾞｽﾄｯﾊﾟｰ, SUS引き棒L600	付属金物一式, ｴﾝﾄﾞｽﾄｯﾊﾟｰ, RG窓, SUS引き棒L600
	ｼﾘﾝﾀﾞｰ錠(内部空錠)	表示錠(内部サムターン)	ｼﾘﾝﾀﾞｰ錠(内部空錠)	ｼﾘﾝﾀﾞｰ錠(内部空錠)	ｼﾘﾝﾀﾞｰ錠(内部サムターン)	ｼﾘﾝﾀﾞｰ錠(内部サムターン)
備考	ｽﾑｰﾄﾞSS 同等品【三和ｼｬｯﾀｰ】	ｽﾑｰﾄﾞSS 同等品【三和ｼｬｯﾀｰ】	ｽﾑｰﾄﾞSS 同等品【三和ｼｬｯﾀｰ】	ｽﾑｰﾄﾞSS 同等品【三和ｼｬｯﾀｰ】	ｽﾑｰﾄﾞSS 同等品【三和ｼｬｯﾀｰ】	ｽﾑｰﾄﾞSS 同等品【三和ｼｬｯﾀｰ】

山口設計
富山県黒部市田家新899-1
ｔｅｌ (0765)52-1180
Ｆａｘ (0765)57-2280
１級建築士登録 第362617号 管理建築士 山口 朋文

記事

工事名称	くろべ工房石田 新築工事	日付 2026.06	図面番号 A-37
図面名称	建具表３	縮尺 A1:1/50 A3:1/100	意 匠

記号・数量	SD 19 × 1	LSD 1 × 1	LSD 2 × 2	LSD 3 × 1	LSD 4 × 2	LSD 5 × 1
形状	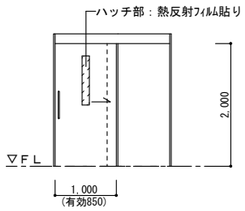	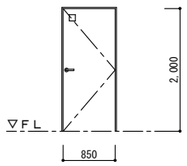	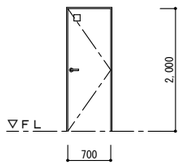	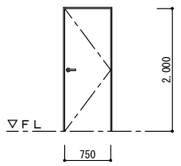	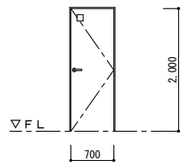	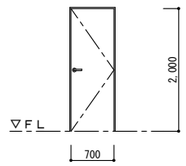
場所	２Ｆ　個室	１階　便所１	１Ｆ　便所２、　２Ｆ　ＷＣ(個室)	１階　ロッカー室	１階　職員便所１，２	１階　洗濯室
形式	重量片引きﾌﾗｯｼｭ自閉式ﾊﾝｶﾞｰﾄﾞｱ(外動納まり)	鋼製軽量片開き扉フラッシュ	鋼製軽量片開き扉フラッシュ	鋼製軽量片開き扉フラッシュ	鋼製軽量片開き扉フラッシュ	鋼製軽量片開き扉フラッシュ
見込	40(150)mm	40(枠:150)mm	40(枠:150)mm	40(枠:150)mm	40(枠:150)mm	40(枠:150)mm
材質・仕上	扉:t1.6ｽﾁｰﾙ亜鉛ﾒｯｷ鋼板,枠:t1.6扉同材焼付塗装	扉:t0.6ｽﾁｰﾙ亜鉛ﾒｯｷ鋼板,枠:t1.6扉同材 SOP塗	扉:t0.6ｽﾁｰﾙ亜鉛ﾒｯｷ鋼板,枠:t1.6扉同材 SOP塗	扉:t0.6ｽﾁｰﾙ亜鉛ﾒｯｷ鋼板,枠:t1.6扉同材 SOP塗	扉:t0.6ｽﾁｰﾙ亜鉛ﾒｯｷ鋼板,枠:t1.6扉同材 SOP塗	扉:t0.6ｽﾁｰﾙ亜鉛ﾒｯｷ鋼板,枠:t1.6扉同材 SOP塗
硝子	TP6	t 4FL	t 4FL	---	t 4FL	---
金物	付属金物一式,ｴﾝﾄﾞｽﾄｯﾊﾟｰ,RG窓,SUS引き棒L600	ﾚﾊﾞｰﾊﾝﾄﾞﾙ、丁番、ﾄﾞｱﾁｪｯｸ	ﾚﾊﾞｰﾊﾝﾄﾞﾙ、丁番、ﾄﾞｱﾁｪｯｸ	ﾚﾊﾞｰﾊﾝﾄﾞﾙ、丁番、ﾄﾞｱﾁｪｯｸ	ﾚﾊﾞｰﾊﾝﾄﾞﾙ、丁番、ﾄﾞｱﾁｪｯｸ	ﾚﾊﾞｰﾊﾝﾄﾞﾙ、丁番、ﾄﾞｱﾁｪｯｸ
	下端溝型ﾚｰﾙﾀｲﾌﾟ,ｼﾘﾝﾀﾞｰ錠(両側)	表示付錠(内部ｻﾑﾀｰﾝ)	表示付錠(内部ｻﾑﾀｰﾝ)	表示付錠(内部ｻﾑﾀｰﾝ)	表示付錠(内部ｻﾑﾀｰﾝ)	シリンダー錠(内部ｻﾑﾀｰﾝ)
備考	ｽﾑｰﾄﾞSS 同等品【三和ｼｬｯﾀｰ】	扉内遮音GW16kg充填	扉内遮音GW16kg充填		扉内遮音GW16kg充填	

記号・数量	LSD 6 × 1	LSD 7 × 1	SF 1 × 1	SF 2 × 1	SF 3 × 1	
形状	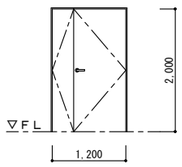	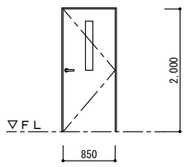	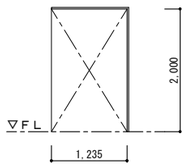	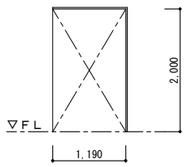	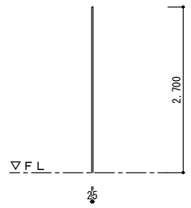	
場所	２階　物置２	２階　廊下４	１階　廊下２	１階　物入３	２階　作業訓練室２	
形式	鋼製軽量親子開き扉フラッシュ	鋼製軽量片開き扉フラッシュ	２方枠	２方枠	１方枠	
見込	40(枠:150)mm	40(枠:150)mm	150mm	150mm	150mm	
材質・仕上	扉:t0.6ｽﾁｰﾙ亜鉛ﾒｯｷ鋼板,枠:t1.6扉同材 SOP塗	扉:t0.6ｽﾁｰﾙ亜鉛ﾒｯｷ鋼板,枠:t1.6扉同材 SOP塗	t1.6ｽﾁｰﾙ亜鉛ﾒｯｷ鋼板 SOP塗	t1.6ｽﾁｰﾙ亜鉛ﾒｯｷ鋼板 SOP塗	t1.6ｽﾁｰﾙ亜鉛ﾒｯｷ鋼板 SOP塗	
硝子	---	t 5ｱｸﾘﾙ透明			---	
金物	ﾚﾊﾞｰﾊﾝﾄﾞﾙ、丁番、ﾄﾞｱﾁｪｯｸ、フランス落とし	ﾚﾊﾞｰﾊﾝﾄﾞﾙ、丁番、ﾄﾞｱﾁｪｯｸ				
	シリンダー錠(内部ｻﾑﾀｰﾝ)	シリンダー錠(内部ｻﾑﾀｰﾝ)				
備考						

記号・数量	PT 1 × 1	PT 2 × 1	PT 3 × 1	PT 4 × 2	PT 5 × 1
形状	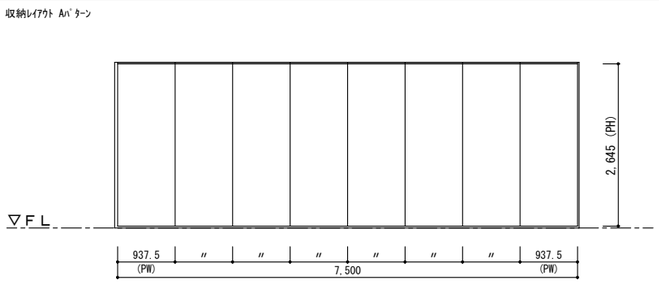	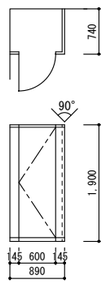		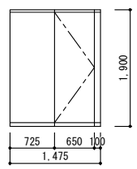	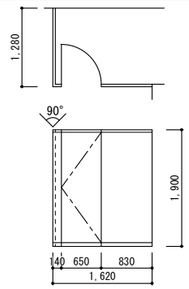
場所	２階　プレイルームＡ・Ｂ間	２階　男子ＷＣ	２階　男子ＷＣ	２階　男子ＷＣ、女子ＷＣ	２階　女子ＷＣ
形式	移動間仕切	トイレブース	トイレブース	トイレブース	トイレブース
見込	67mm	40mm	40mm	40mm	40mm
材質・仕上	指定色焼付塗装鋼板、ﾍﾟｰﾊﾟｰｺｱ	化粧ｼｰﾄ仕上、MDF下地	化粧ｼｰﾄ仕上、MDF下地	化粧ｼｰﾄ仕上、MDF下地	化粧ｼｰﾄ仕上、MDF下地
硝子	――――	――――	――――	――――	――――
金物	付属金物一式	戸当たり帽子掛け、SUS巾木	SUS巾木	戸当たり帽子掛け、SUS巾木	戸当たり帽子掛け、SUS巾木
				表示付スライドロック(非常時開錠付)	表示付スライドロック(非常時開錠付)
備考	60VS(接床仕様)均等割ﾀｲﾌﾟ【小松ｳｫｰﾙ】	TB-SPHﾀｲﾌﾟ同等品【小松ｳｫｰﾙ】	TB-SPHﾀｲﾌﾟ同材【小松ｳｫｰﾙ】	TB-SPHﾀｲﾌﾟ同等品【小松ｳｫｰﾙ】	TB-SPHﾀｲﾌﾟ同等品【小松ｳｫｰﾙ】

山口設計
１級建築士登録　第362617号　管理建築士　山口　朋文
富山県黒部市田家新899-1
ｔｅｌ　(0765)52-1180
Ｆａｘ　(0765)57-2280

記事

工事名称	くろべ工房石田 新築工事	日付	2026.06
図面名称	建具表４	縮尺	A1:1/50 A3:1/100
図面番号	A-38	意匠	

記号・数量	WD 1 × 1	WD 2 × 1	WD 3 × 1			
形　　状	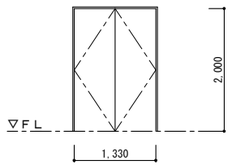	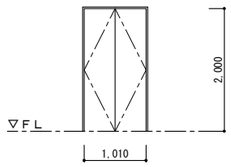	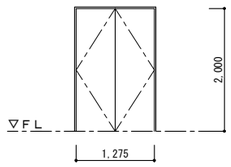			
場　　所	１階 物入１	１階 物入２	２階 物入３			
形　　式	両開きフラッシュ戸	両開きフラッシュ戸	両開きフラッシュ戸			
見　　込	36	36	36			
材質・仕上	扉：既製建材、枠：既製建材	扉：既製建材、枠：既製建材	扉：既製建材、枠：既製建材			
硝　　子	---	---	---			
金　　物	クローゼットハンドル、丁番	クローゼットハンドル、丁番	クローゼットハンドル、丁番			
備　　考	既製建材建具ｻｲｽﾞｵｰﾀﾞｰ(Smayell Trend同等)	既製建材建具ｻｲｽﾞｵｰﾀﾞｰ(Smayell Trend同等)	既製建材建具ｻｲｽﾞｵｰﾀﾞｰ(Smayell Trend同等)			

記号・数量						
形　　状						
場　　所						
形　　式						
見　　込						
材質・仕上						
硝　　子						
金　　物						
備　　考						

記号・数量						
形　　状						
場　　所						
形　　式						
見　　込						
材質・仕上						
硝　　子						
金　　物						
備　　考						

山口設計
富山県黒部市田家新899-1
ｔｅｌ (0765)52-1180
Ｆａｘ (0765)57-2280
１級建築士登録 第362617号 管理建築士 山口 朋文

記事

工事名称	くろべ工房石田 新築工事	日付	2026.06
図面名称	建具表５	縮尺	A1:1/50 A3:1/100
図面番号	A-39	意匠	

内観姿図を示す

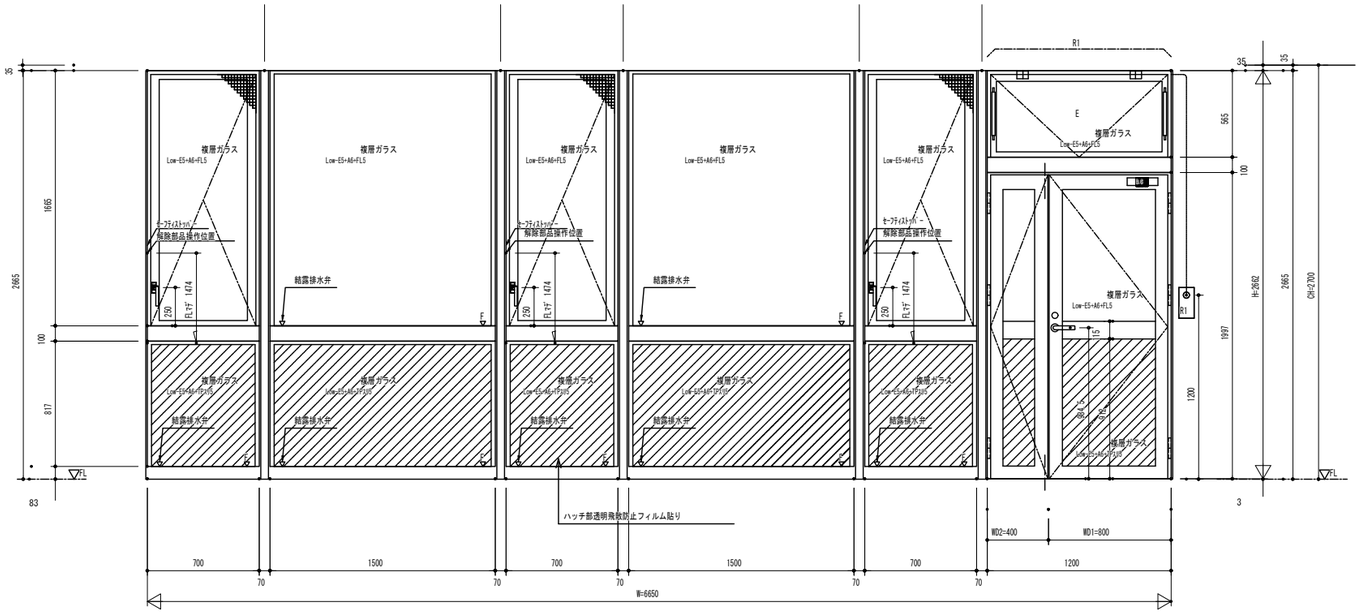

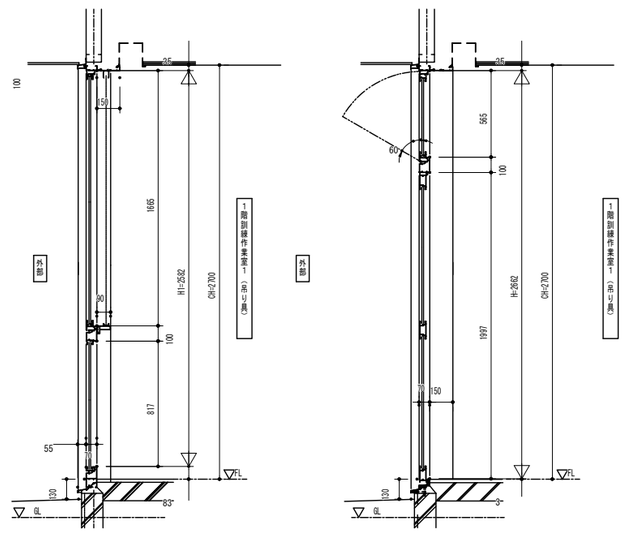

外部

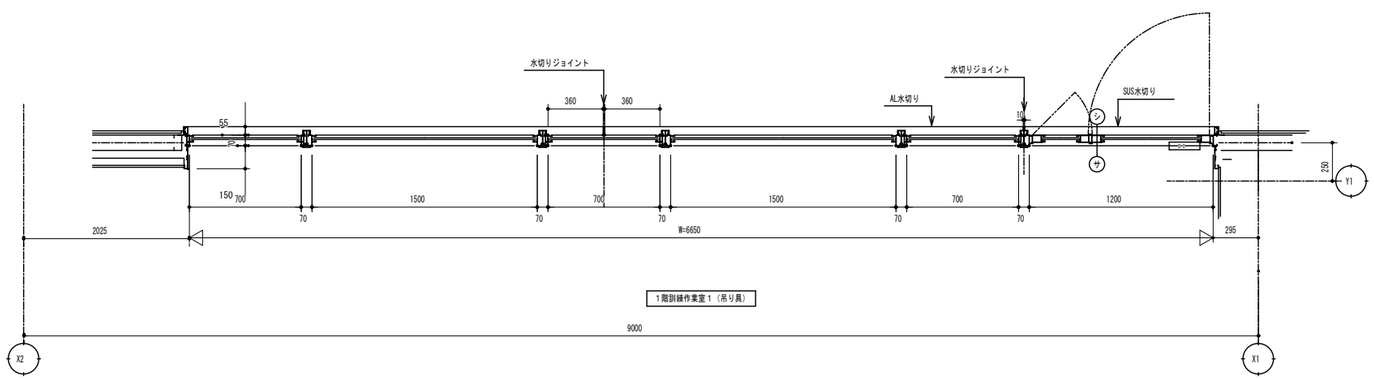

建具符号	AW-8	取付場所	1階訓練作業室1（吊り具）
合計数量	1	カラー区分	色未定
		製品ｼﾘｰｽﾞ	EXIMA31(S-5)
防火設備仕様	有 ・ 無	ガラス厚	3・4・5・6.8・姿図参照
網 戸	有 ・ 無	グレーシング方法	ガスケット・シール

部品名	品番・型式	数量
結露排水井	3K31341	14
乾式アンカー	3方	
グレモンハンドル	YKK AP制定品	3
たてすべり出しアーム	YKK AP制定品 50kgタイプ	3
セーフティストッパー(自動復帰)	操作つまみ無 ハンドル上部に取付	3
障子コーナーキャップ一式		3
ガイドローラー		3
レバーハンドル錠	美和 BS38,DT46	1
ドアクローザ	ﾘｮｰﾋﾞ内付型S付	1
丁番	ドア用	6
戸当り（床取付タイプ）		2
小口キャップ	親扉・子扉戸先側下部	2
フランス落し	上下一式	1
丁番	外倒し窓用	3
ステイダンパー	ゴール	2
排煙引手		1
排煙錠		2
収納網戸	ビューネットA型	3
網戸ネット網種	ブラック/ポリエステル編網 18X16ﾒｯｼｭ	

排煙部品欄		
	メーカー	豊和
	機種	WD-W
	本体	露出 ・ 隠蔽
	配管	露出 ・ 埋込
	ボックス型式	
	開閉方式	電動 ・ 手動
	開き角度	60°
	標準納まり図集番号	
	特記	

山口設計
富山県黒部市田家新899-1
ｔｅｌ (0765)52-1180
Ｆａｘ (0765)57-2280
１級建築士登録 第362617号 管理建築士 山口 朋文

設計 山口朋文 １級建築士登録第362617号
担当 山口朋文
記事

工事名称 くろべ工房石田 新築工事
図面名称 建具詳細図１（ＡＷ８）
日付 2026.06
縮尺 A1:1/20 A3:1/40
図面番号 A-40
意 匠

玄関2観姿図を示す

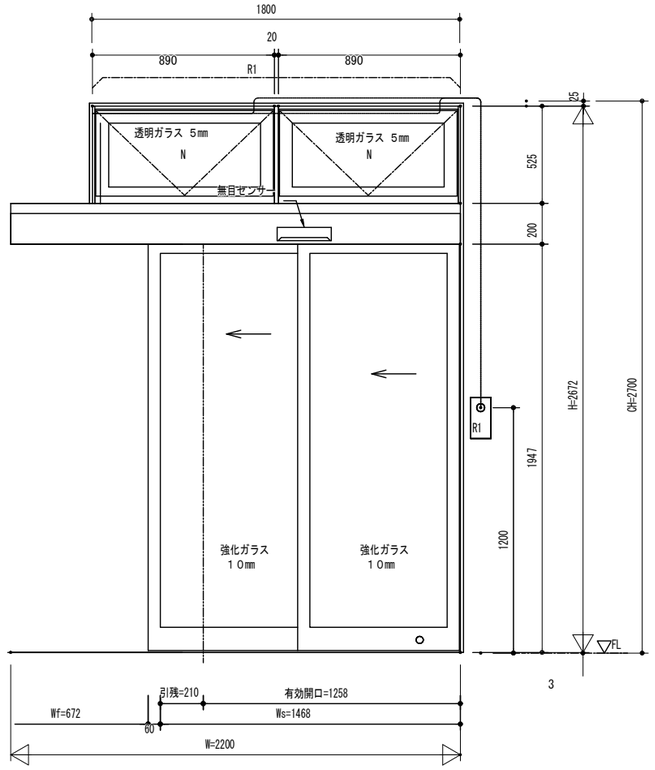

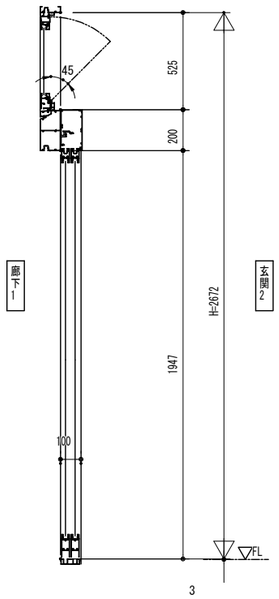

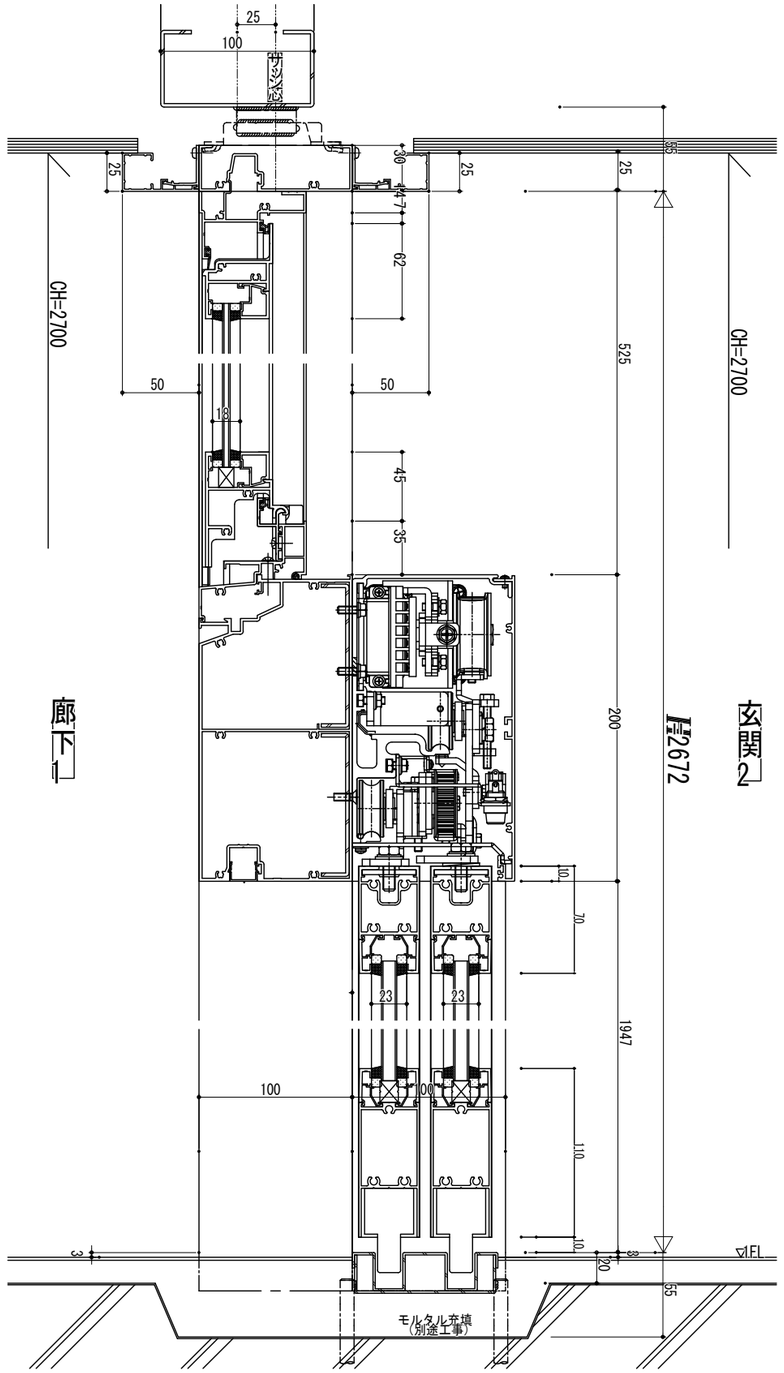

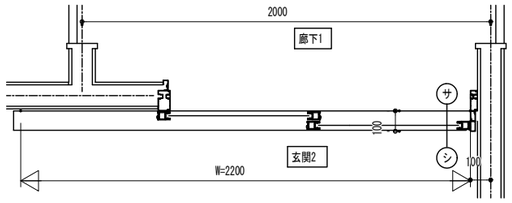

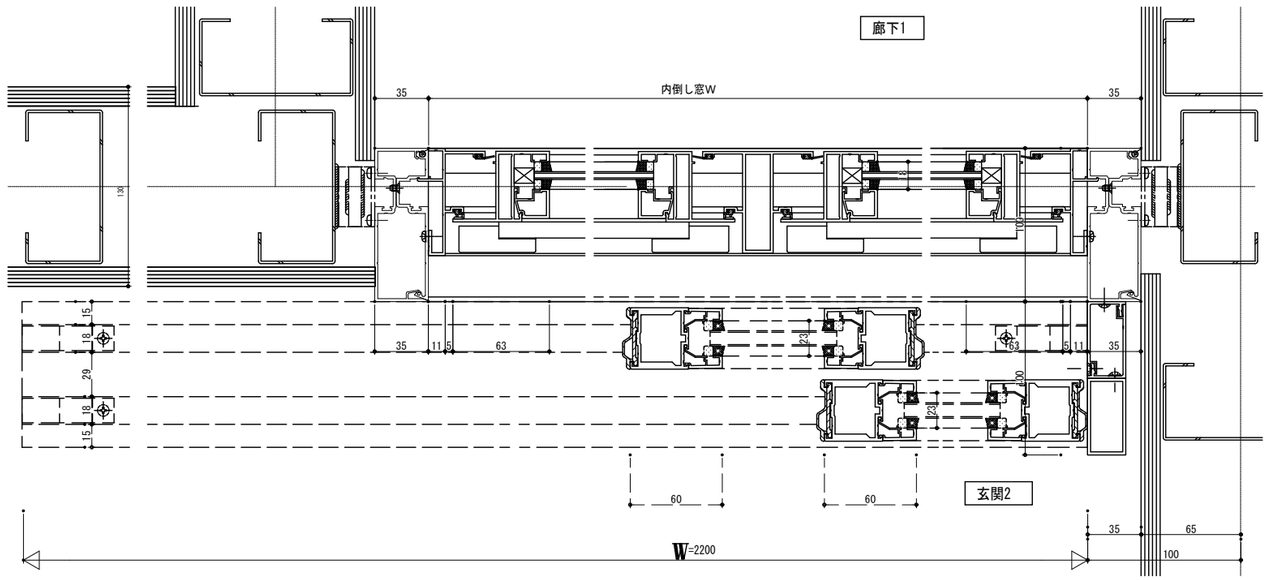

建具符号	AD-4	取付場所	玄関2
合計数量	1	カラー区分	色未定
		製品ｼﾘｰｽﾞ	EXIMA51e
防火設備仕様	有 ・ 無	ガラス厚	3・4・5・6・6.8・姿図参照
網 戸	有 ・ 無	ｸﾞﾚｰｼﾞﾝｸﾞ方式	ガスケット・シール

部品名	品番・型式	数量
本締り錠	美和DG2	1
自動ドアエンジン	寺岡製	1
ステイダンパー	豊和	4
障子コーナーキャップ式	標準	2
サッシ部アンカー	乾式 3方	

排煙部品欄		
	メーカー	豊和
	機種	MD-NW
	本体	露出 ・ 隠蔽
	配管	露出 ・ 埋込
	ボックス型式	
	開閉方式	電動 ・ 手動
	開き角度	45°
	標準納まり図集番号	
	特記	

山口設計
富山県黒部市田家新899-1
ｔｅｌ (0765)52-1180
Ｆａｘ (0765)57-2280
１級建築士登録 第362617号 管理建築士 山口 朋文

設計 山口朋文 １級建築士登録第362617号
担当 山口朋文
記事

工事名称	くろべ工房石田 新築工事	日付	2026.06	図面番号	A-41
図面名称	建具詳細図２（ＡＤ４）	縮尺	A1:1/2,15 A3:1/4,30	意 匠	

エレベーター仕様

基本仕様	号機名	NO.1
	型式	日立機械室レスアーバンエースHF Plus B-1000-2S45
	用途	寝台用兼車いす用
	定格積載質量/定員	1000kg/15人乗
	定格速度	45m/min
	運転方式	乗合全自動方式（専用運転付）（乗り捨て方式）
	制御方式	インバータ制御方式（マイコン制御、受情アナウンス付）
	停止階	2箇所（1,2 階）
	かご寸法	間口1500mm　奥行2500mm　天井高さ2250mm
	出入口寸法	幅1200mm　高さ2100mm
	戸型式	2枚戸片開き
	電動機	AC 4.6kW
	動力用電源	AC 3φ 200V 60Hz
	照明用電源	AC 1φ 100V 60Hz
	連絡装置設置場所	同時通話式インターホン
	監視装置	リモートメンテナンスインターフェース付 （リモートメンテナンスを提供するためには、別途保守契約をしていただく必要があります）
管制運転	地震	有り（P波およびS波感知）（リスタート機能付）
	火災	有り（火報と連動した接点による自動式）
	停電	有り
	自家発	無し
建物用途別標準装備仕様		ケアフルドア付
		荷重用樹脂タイル付
		ナノイーX発生装置付
乗場仕様	三方枠	1,2階大枠 ステンレスヘアライン仕上
	乗場戸	1,2階化粧鋼板
	幕板	1,2階無し
	敷居	1,2階硬質アルミ
	ホールランタン	1,2階無し
	インジケーター	1,2階縦型デジタル表示 カバー：ステンレスヘアライン仕上
	ホールボタン	1,2階抗菌凸文字ボタン（φ45）（ＳＩＡＡ認証） インジケーターに組込
かごの仕様	天井	スクエアタイプ（S-01）（天井照明色：白色）
	前側板	化粧鋼板
	側板	化粧鋼板
	戸	化粧鋼板
	出入口上部	化粧鋼板
	床	荷重用樹脂タイル（2T）
	幅木	化粧鋼板
	敷居	硬質アルミ
	操作盤 ボタン	抗菌凸文字ボタン（φ33）（ＳＩＡＡ認証）
	操作盤 カバー	樹脂成型品（アルミナムシルバー）
	インジケーター	カラー液晶表示（背景色：白）操作盤に組込
	車いす用操作盤 ボタン	抗菌凸文字ボタン（φ33）（ＳＩＡＡ認証）
	車いす用操作盤 カバー	樹脂成型品（アルミナムシルバー）
	気くばり操作盤 ボタン	無し
	気くばり操作盤 カバー	無し
	鏡	ステンレス製
	ハンドレール	平形ハンドレール：アルミアルマイト仕上
監視盤		無し
耐震クラス		A_{i4}

NO.1	
昇降機技術基準の解説 2016年版対応	
音声案内装置付（日・英2ヵ国語、緊急時4ヵ国語）（福祉のまちづくり条例対応）	
点字注意銘板付（横型）	
車いす仕様付	
視覚障がい者仕様付（全ての操作盤と乗場ボタンに点字銘板付）	
運転休止スイッチ（1階に取付）	
フェッシャプレート付	
メンテナンスサービス提供用カメラ付	
車いす呼び戸開き時間延長	
一般呼び戸開き時間延長	
発音式ボタン（かご）	
非常放送用スピーカー付（かご天井上）	
かご側板保護マット（高さ：床面から1800mm）付	
かご内操作盤非常ボタンに誤操作防止カバー（アクリル製）付	
車いす操作盤（主・副）非常ボタンに誤操作防止カバー（アクリル製）付	
漏電検出器付	
警報ブザーをかご上に取付	
かご内操作盤スイッチボックス内の波型スイッチによるサービス切離（各階個別）	
乗場設置ダミーボタン暗号操作によるホールボタン一時解除（各階個別）	
行先階呼びおよび乗場呼びを強制的に解除する無電圧接点支給	
専用運転切替方式	
非常ボタン連動　無電圧接点支給	
煙感知器点検扉用ドアスイッチ付	
4mレール使用	
ステンレス材ー式：ＳＵＳ３０４	
ピット冠水時退避運転付（基本仕様）	
低行程対応／標準	
	-W-

可変電圧可変周波数制御方式（回生なし）

工事区分

号機名	NO.1				
項目	工事名	建築	電気	空衛	ELV
昇降路 1	昇降路の築造と誤差修正工事 1) 壁または囲いは隙間なきものとする 2) 昇降路の壁又は囲い及び出入口の戸は、任意の5cm²の面にこれと直角な方向の300Nの力が昇降路外から作用した場合において15mmを超える変形や塑性変形が発生しないこと 3) コンクリート厚さは150mm以上とする 4) コンクリート基準圧縮強度 21N/mm²以上とする	○			
昇降路 2	昇降路内鉄骨構造階の構造耐火処理工事および補修工事	○			
昇降路 3	各階出入口まわり壁の穴あけ工事 （出入口、ホールボタン、インジケータ、ホールモニターなど）	○			
昇降路 4	エレベーター据付後の出入口壁 および床その他建築仕上及び補修工事	○			
昇降路 5	三方枠、インジケータなどと壁間の防火区画処理	○			
昇降路 6	三方枠、インジケータなどと壁間のすきま塞ぎ工事 （ふさぎ板またはラス材）				○
昇降路 7	ピット内防水仕上工事（ピット仕上面の水平度は1/200以下）	○			
昇降路 8	並設されたエレベーターの最下階が異なる場合の ピット間仕切り工事（H=1800以上）	○			
昇降路 9	オーバーヘッド・ピット寸法が図面と異なる場合の はつり・埋め戻し工事	○			
昇降路 10	ピット点検用タラップまたは梯子の設置工事				○
昇降路 11	ピット点検用コンセント設置工事（1ヶ/台）		○		
昇降路 12	インターホンならびにその他の機器（放送（一般・非常）自家発商用電源識別接点・火災時管制用接点・防犯カメラ等）用 配管、配線工事（配線サイズ、本数は電気設備欄による）		○		
昇降路 13	昇降路最上階の受電制御盤への動力電源、照明用電源および アース線の引き込みならびにつなぎ込み工事 （配線サイズ、本数は電気設備欄による）		○		
昇降路 14	監視盤がある場合の監視盤用配管配線工事 （監視盤配置場所より昇降路最上階の制御盤位置まで引き込み）		○		
昇降路 15	昇降路頂部の煙感知器の設置工事（昇降路外部から保守点検可能な構造） （点検扉は、厚さ1.5mm以上の鉄板製）		○		
昇降路 16	昇降路頂部の煙感知器点検扉ELV連動停止スイッチ取付				○
昇降路 17	リモートメンテナンス用として電話中継盤から 昇降路最上階までの配管（最小直径25mm）、配線工事 （配線サイズ、本数は電気設備欄による）		○		
昇降路 18	昇降路出入口側内壁（敷居下および出入口上部）とかご前端が 125mm以上離れる場合のフェッシャプレート取付用下地設置工事	○			
昇降路 19	昇降路出入口側内壁（敷居下および出入口上部）とかご前端 が125mm以上離れる場合のフェッシャプレート設置工事				○
昇降路 20	昇降路内配管工事に伴う区画貫通部の耐火処理工事		○		
昇降路 21	昇降路頂部への吊りビーム設置工事	○			
昇降路 22	昇降路内の中間ビーム、ファスナープレート、立柱設置工事	○			
昇降路 23	レール・三方枠・敷居・ホールボタン・インジケータなどの 固定用鋼材設置工事および誤差是正工事	○			
昇降路 24	不停止階の昇降路救出口扉の設置工事（施行令129条の7の1による）	○			
昇降路 25	かごドレン式クーラー設置時のピット排水管工事	○			
昇降路 26	昇降路内温度が40℃超過の場合のガラリ設置工事	○			
昇降路 27	昇降路内温度が40℃超過の場合の換気扇設置工事		○		
昇降路 28	昇降路内温度が5℃未満40℃超過の場合の空調設備設置工事			○	
その他 1	エレベーター部品搬入経路の確保 （必要に応じてコンクリートの穴あけおよび埋め戻し工事）	○			
その他 2	エレベーター重量部品搬入の際の仮設揚重機の貸与	○			
その他 3	エレベーター据付工事員現場詰所および材料置場の確保	○			
その他 4	エレベーター据付工事用電力の供給（動力用および照明用電源）	○	○		
その他 5	エレベーター運転調整用電力の供給 （動力線および照明用電源線はエレベーター着工前までに 本設電源配管経路で引き込み）	○	○		
その他 6	医療機器、放送用機器、コンピューター機器などの 電源とエレベーター動力用電源およびアース線の系統分離工事		○		
その他 7	昇降路と居室が隣接する場合の居室側防音および防振工事	○			
その他 8	昇降路内建築工事仮設床（水平養生）用の 金網・デッキプレートなどの撤去工事	○			
その他 9	エレベーター着工前の各階出入り口開口部の塞ぎ材支給および施工	○			
その他 10	出入口が直接外気と接する乗場における雨水よけ工事 （庇、水切り等）	○			
その他 11	昇降路内仮設足場の設置および解体工事	○			
その他 12	エレベーター承認図と躯体が異なる場合の手直し	○			
その他 13	昇降路がガラスの場合の養生施工および塗装工事	○			
その他 14	ALC継目の補修、コンクリート型枠抑え用セパボルト（Pコン） の撤去	○			
その他 15	非常用エレベーター全階乗場への避難経路板設置工事	○			
その他 16	非常用エレベーター乗場水勾配、排水溝、グレーチング施工	○			
その他 17	監視盤用電源の監視盤までの引き込み工事		○		

労基法適用（本設用）：　有（設置届・設置報告）・　無

標準型寝台用エレベーターの輸送制限について

・ベッドやストレッチャーに患者を乗せて輸送する場合には、250kg以下/回。

電気設備

号機名	NO.1			
動力用電源	AC 3φ 200V 60Hz 14mm²×1回路（CV）/台			
	線サイズ（mm²）	8	14	22
	最大引込距離（m）	60	104	160
	MCB容量	40A/台		
	トランス容量	5kVA/台		
	起動KVA	17kVA/台		
照明用電源	AC 1φ 100V 60Hz 5.5mm²×1回路/台			
アース線	3.5mm²（D種）/台			
インターホン用配管配線	FCPEV0.9-5P/台（200mまで）			
リモートメンテナンス用配管配線（電話線）	CPEV0.9-1P，配管サイズφ25/台（MDF～昇降路間）			
ピット点検用コンセント	AC100V 1.5kVA以上×1個/台 （最下階FL+0～200の出入口付近に設置）			
インターホン連動用の無電圧a接点支給及び配管配線	印加電圧DC48V　接点容量0.1A以下			
火災報知信号無電圧a接点支給及び配管配線	印加電圧DC24V　接点容量1A以上/台			
非常放送用スピーカー用配管配線	HP1.2-2P/台			
注意事項	上記の配管配線はエレベーター制御盤から各設備ならびに機器の設置場所まで引込み 上記の配管配線はエレベーターの着工前までに本設配線で引込み			

下記作業については別途見積させていただきます

1	上記工事区分表の「ＥＬＶ」区分以外、或いは【注意事項】の内、作業が「ＥＬＶ」となる場合
2	施工作業条件：月曜日～土曜日　８：００～１７：００ 以外でご用命の場合
3	2階以上の階若しくは地下階への搬入作業の場合
4	荷下ろし場所から設置・仮置き場所までの距離が３０ｍを超える場合
5	横引き通路に段差・階段・障害物がある場合
6	搬入に際し、警備員・誘導員および道路使用許可を要する場合
7	床・壁等に養生を必要とする場合
8	エレベーター据付作業以外で立会が発生する場合 （各種完成検査（官庁・消防・竣工・設計・GO）および取扱説明は除く）
9	据付工事短縮を必要とする場合
10	エレベーターを工事用として使用する場合の検査費用・清掃費用・復旧費用・補修費用・保守費用
11	エレベーターを工事用として使用する場合の出入口・かご内養生材、養生材設置及び 搬去工事と使用時の専用運転手費用
12	その他特殊な事情がある場合

設備まるごと監視サービス

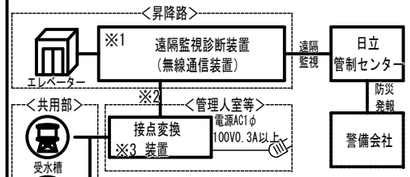

※（株）日立ビルシステムと保全契約を締結頂いた場合、※1,3印の装置を設置し、昇降機の遠隔監視回線を活用して最大８点までのビル設備（受水槽やポンプ等）の遠隔監視や防災監視がサービス可能です。
・ビル設備遠隔監視用の専用回線が不要です。
・昇降機、ビル設備の遠隔監視を（株）日立ビルシステムで一括対応可能になります。
・地域により本サービスがご提供できない場合があります。
※2　昇降路と接点変換装置の配線として２芯（１P）の確保をお願いします。
※3　接点変換装置（W390×H330×D141）の設置スペースの確保をお願いします。

メンテナンスサービス提供用カメラ

※ 標準型機械室レスエレベーター（型式：P,R,B）対応

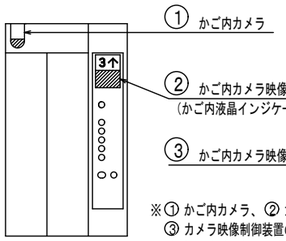

※① かご内カメラ、② カメラ映像表示、③ カメラ映像制御装置のご利用には（株）日立ビルシステムとの保全契約が必要となります。

煙感知器施工例

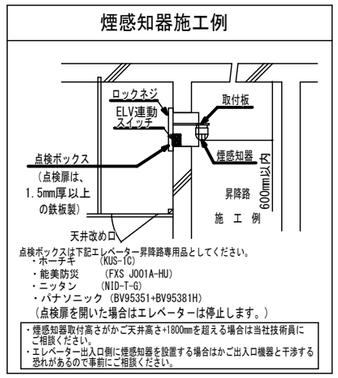

点検ボックスは下記エレベーター昇降路専用品としてください。
・ポーチテ　（KUS-1G）
・能美防災　（FXS JO01A-HU）
・ニッタン　（NID-T-G）
・パナソニック（BV95351+BV95381H）
（点検扉を開いた場合はエレベーターは停止します。）

・煙感知器取付高さがかご天井高さ+1800mmを超える場合は当社技術員にご相談ください。
・エレベーター出入口側に煙感知器を設置する場合はかご出入口機器と干渉する恐れがあるので事前にご相談ください。

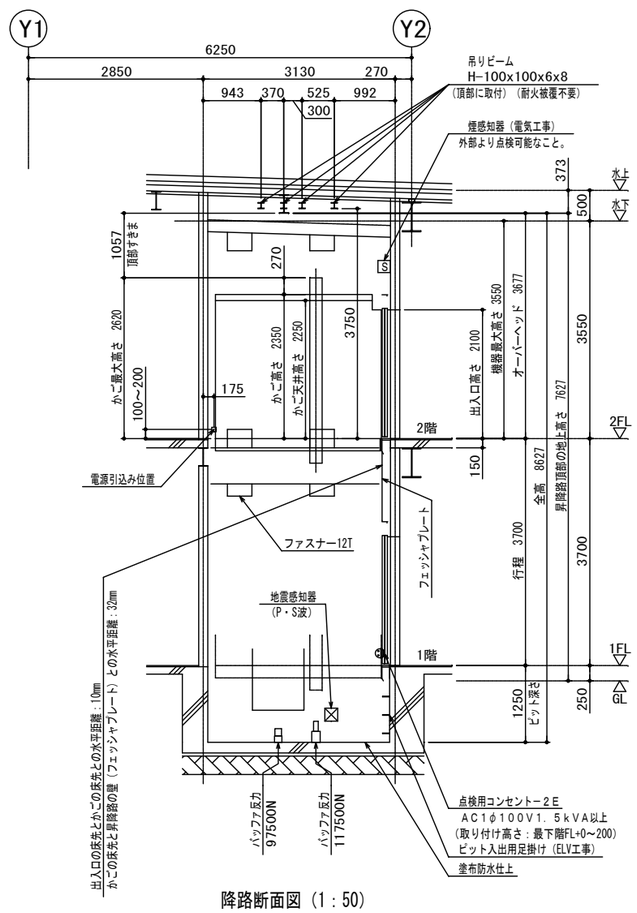

降路断面図（1：50）

山口設計
富山県黒部市田家新899-1
ｔｅｌ（0765)52-1180
Ｆａｘ（0765)57-2280
１級建築士登録　第362617号　管理建築士　山口　朋文

記事

工事名称	くろべ工房 石田　新築工事	日付 2026.06	図面番号 A-42
図面名称	エレベーター詳細図-1（参考図）	縮尺 A1:1/50 A3:1/100	意匠

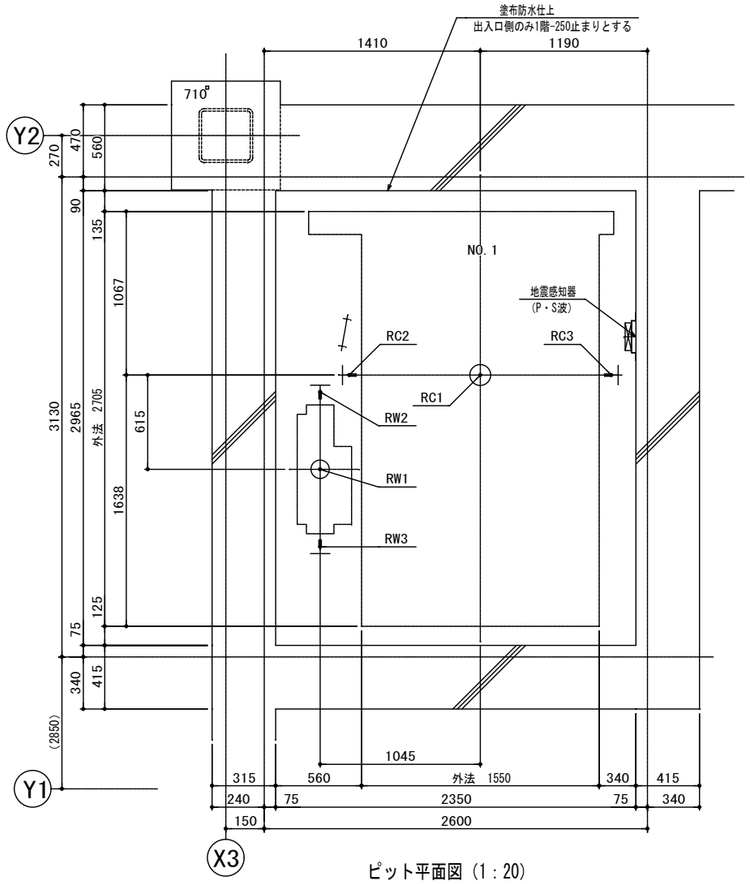

ピット平面図 (1：20)

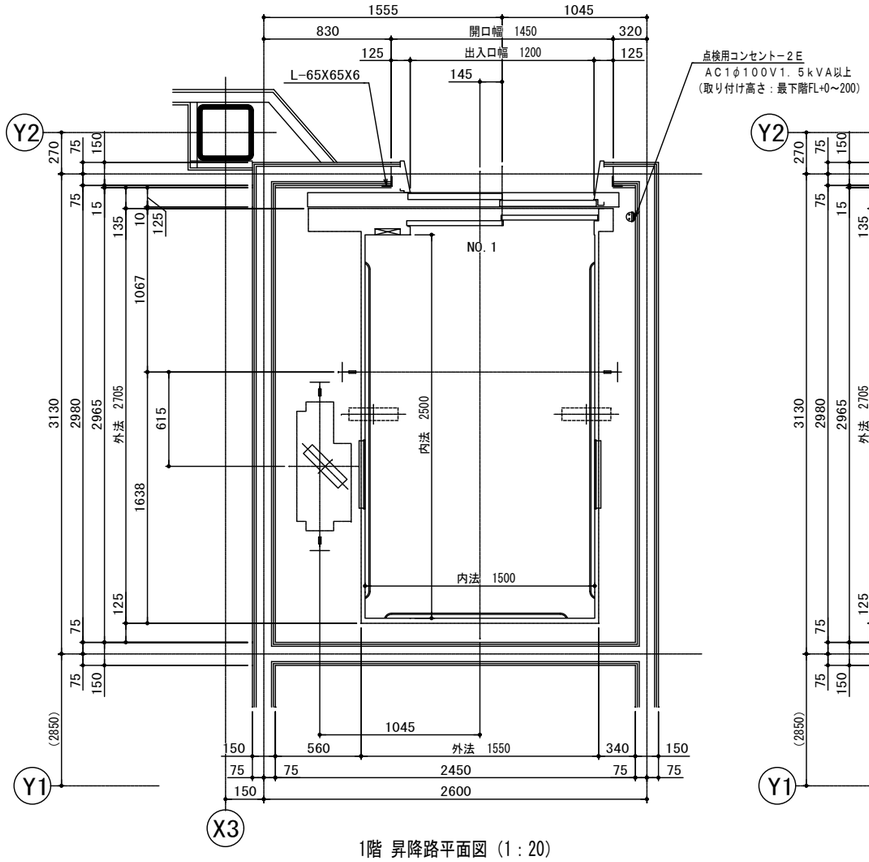

1階 昇降路平面図 (1：20)

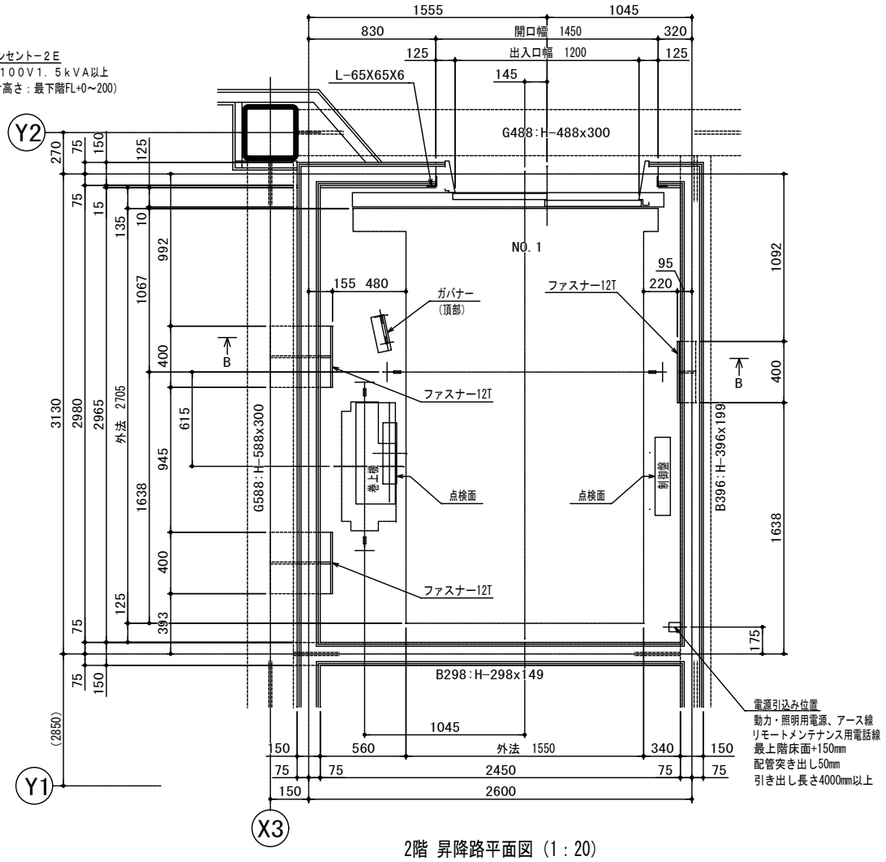

2階 昇降路平面図 (1：20)

ピット反力値 (N)

	短期荷重		長期荷重			
号機名	RC1	RW1	RC2	RC3	RW2	RW3
NO. 1	117500	97500	8000	34500	51000	38500

コンクリート厚さは150mm以上とする
コンクリート基準圧縮強度21N/mm ²以上とする

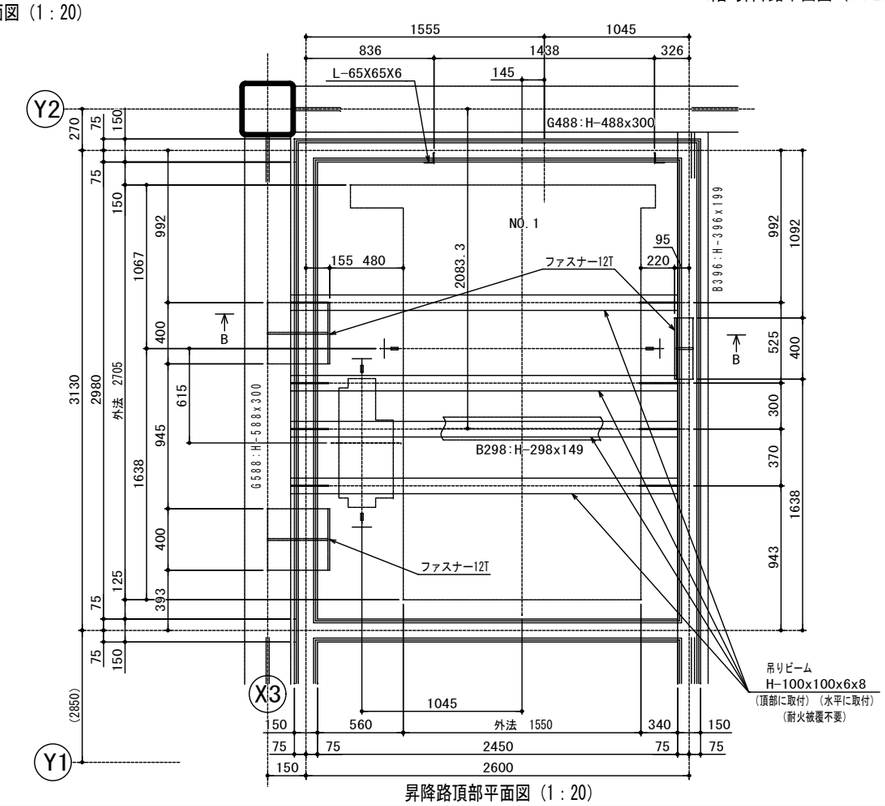

昇降路頂部平面図 (1：20)

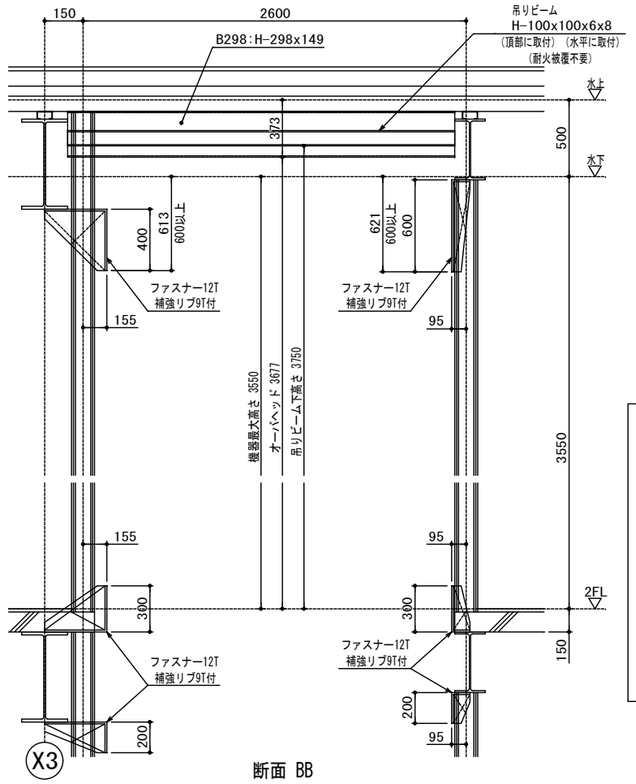

断面 BB

耐震クラス：A14

ガイドレール部分荷重 (N)	かご側		ウェート側	
	PX	PY	PX	PY
NO. 1	6300	3800	9900	4950

注） 上記荷重により柱及びはりのたわみは
5mm以下になるよう部材を設計下さい

地震時建物に掛る荷重

山口設計
富山県黒部市田家新899-1
tel (0765)52-1180
Fax (0765)57-2280
1級建築士登録 第362617号 管理建築士 山口 朋文

記事

工事名称	くろべ工房 石田 新築工事	日付 2026.06	図面番号 A-43
図面名称	エレベーター詳細図-2(参考図)	縮尺 A1:1/20 A3:1/40	意匠

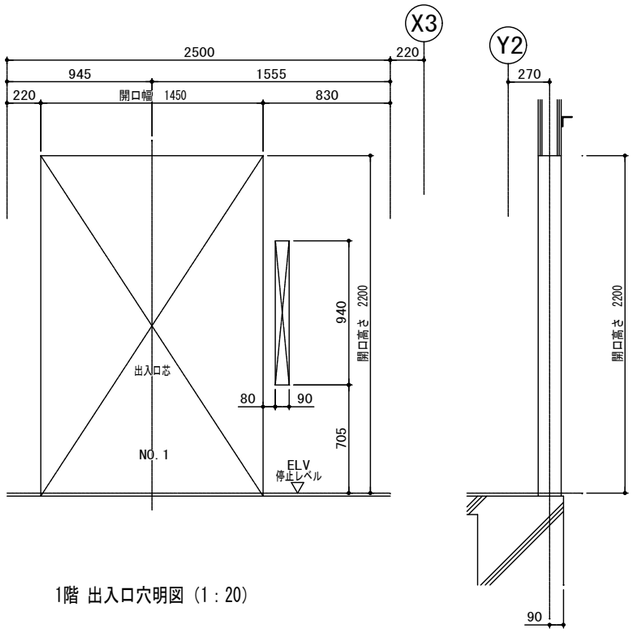

1階 出入口穴明図 (1 : 20)

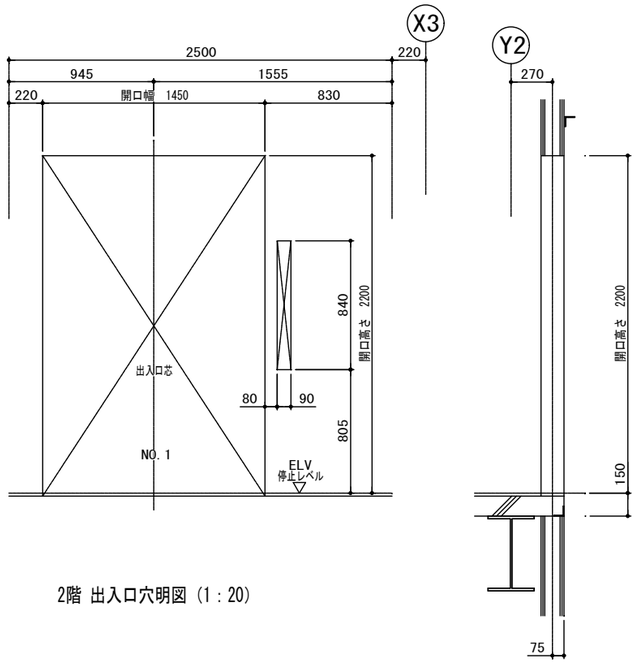

2階 出入口穴明図 (1 : 20)

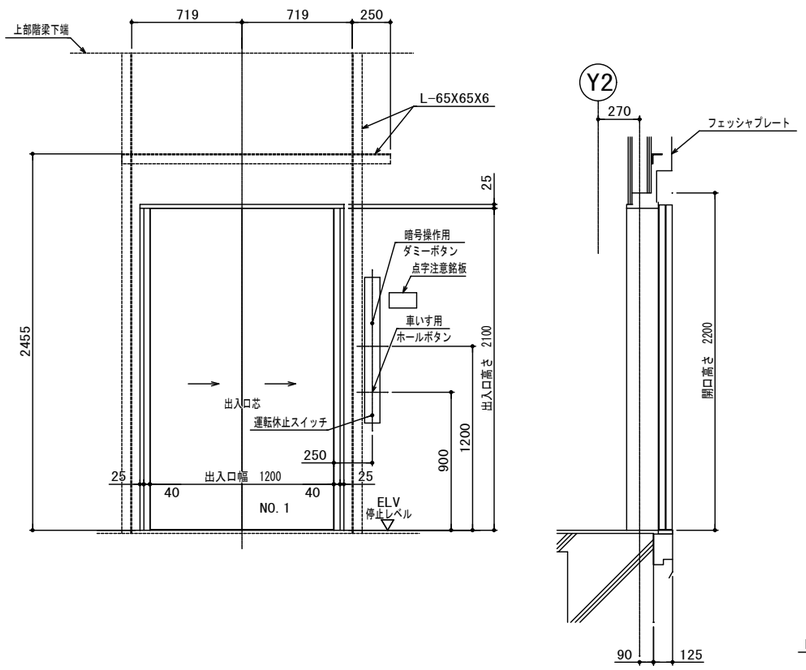

1階 出入口正面及断面図 (1 : 20)

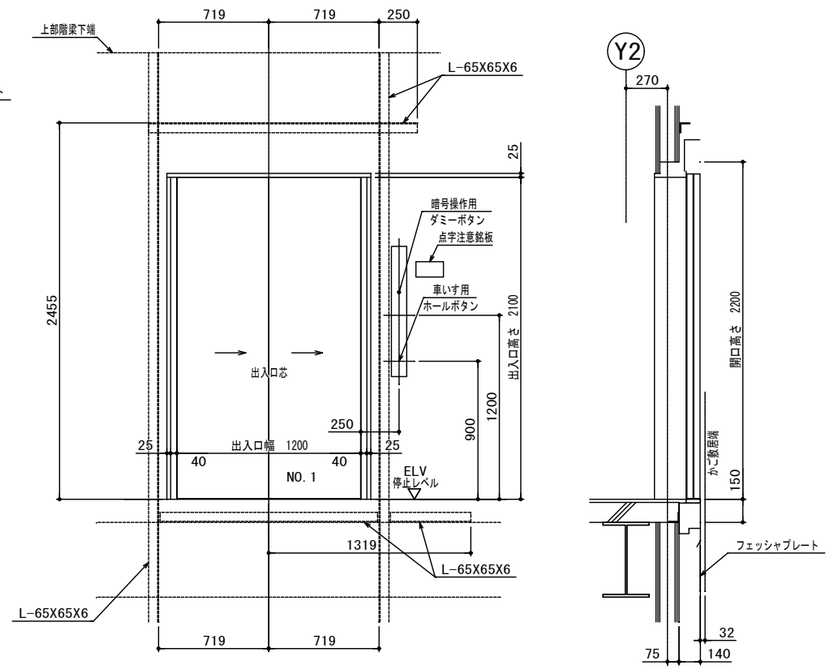

2階 出入口正面及断面図 (1 : 20)

ＥＶ各部仕様

品 名	仕 様
押ボタン	ボタン部は黒色プラスチック製 矢印は乳白色 凸文字 矢印部オレンジ色点灯表示 抗菌（SIAA認証）
暗号ボタン	ボタン部は黒色プラスチック製 マークは乳白色（凸マーク）
カバー	ボタン部はステンレスヘアライン仕上 3T 表示部は黒色プラスチック製
表示部	スモーク調プラスチック製 裏面より黒色印刷
運転方向灯 位置表示灯	矢印・文字共サンセットオレンジ色点灯表示
暗号文字	点灯時のみ赤色表示
車いすマーク	マークは白色、地はブルー色（貼付銘板）
キースイッチ	キースイッチはクロームメッキ仕上 銘板はグレー調プラスチック製 貼付銘板
文字書体	和文字は新ゴシックR 英数字はAVENIR NEXT
点字銘板	ステンレス調プラスチック製 貼付銘板

品 名	点字注意銘板仕様
プレート	ウォームグレー調プラスチック
点字銘板	ステンレス調プラスチック製 貼付銘板

山口設計
富山県黒部市田家新899-1
ｔｅｌ (0765)52-1180
Ｆａｘ (0765)57-2280
１級建築士登録 第362617号 管理建築士 山口 朋文

記事

工事名称	くろべ工房 石田 新築工事	日付 2026.06	図面番号 A-44
図面名称	エレベーター詳細図-3(参考図)	縮尺 A1:1/20 A3:1/40	意 匠

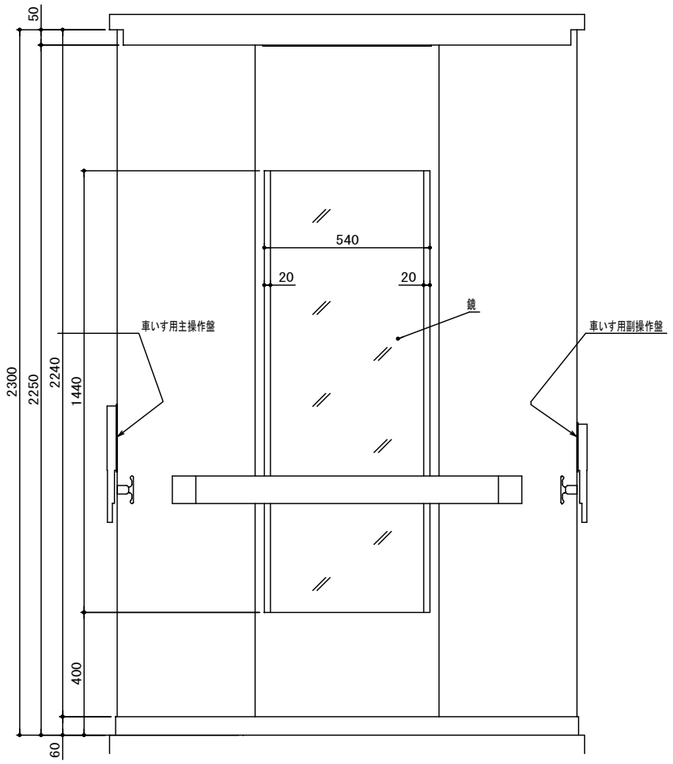

断面AA

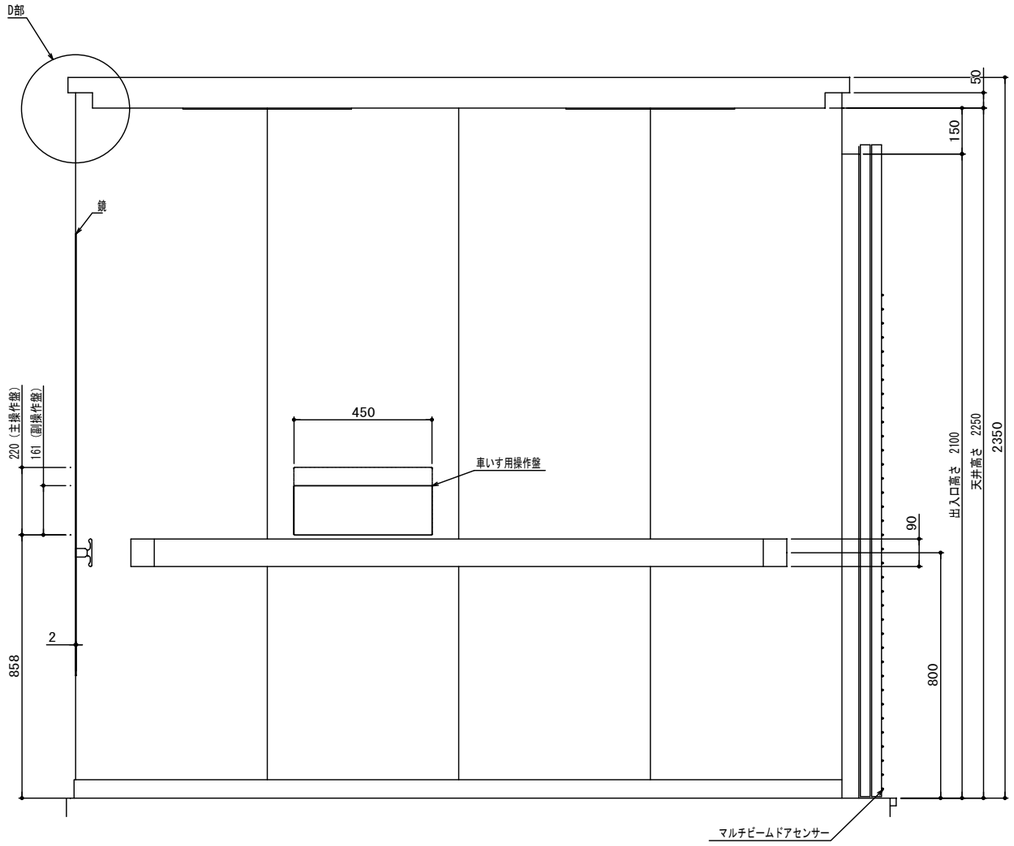

断面BB

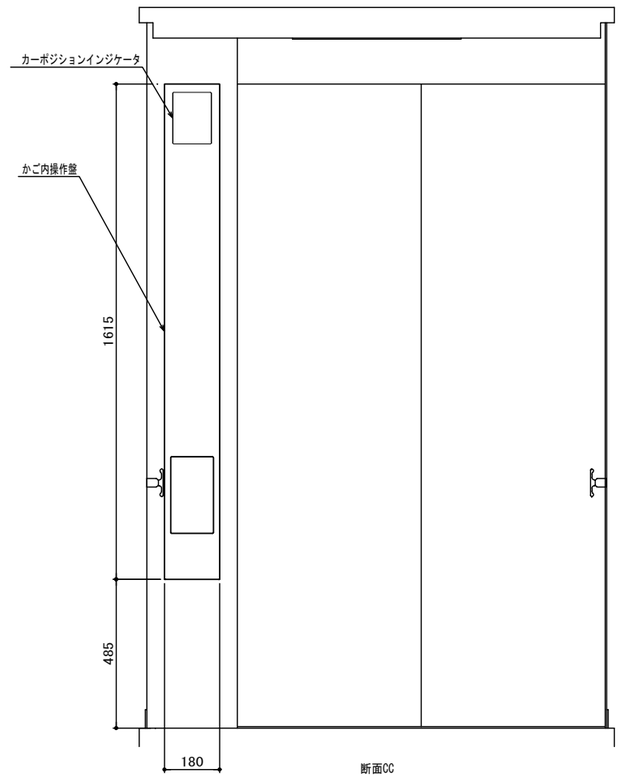

断面CC

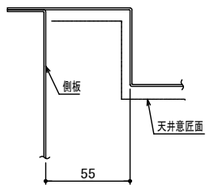

D部詳細（1：2）

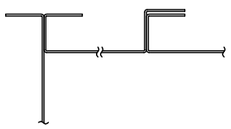

側板コーナー及び中間継目詳細（1：2）

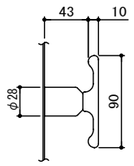

ハンドレール取付部詳細（1：3）

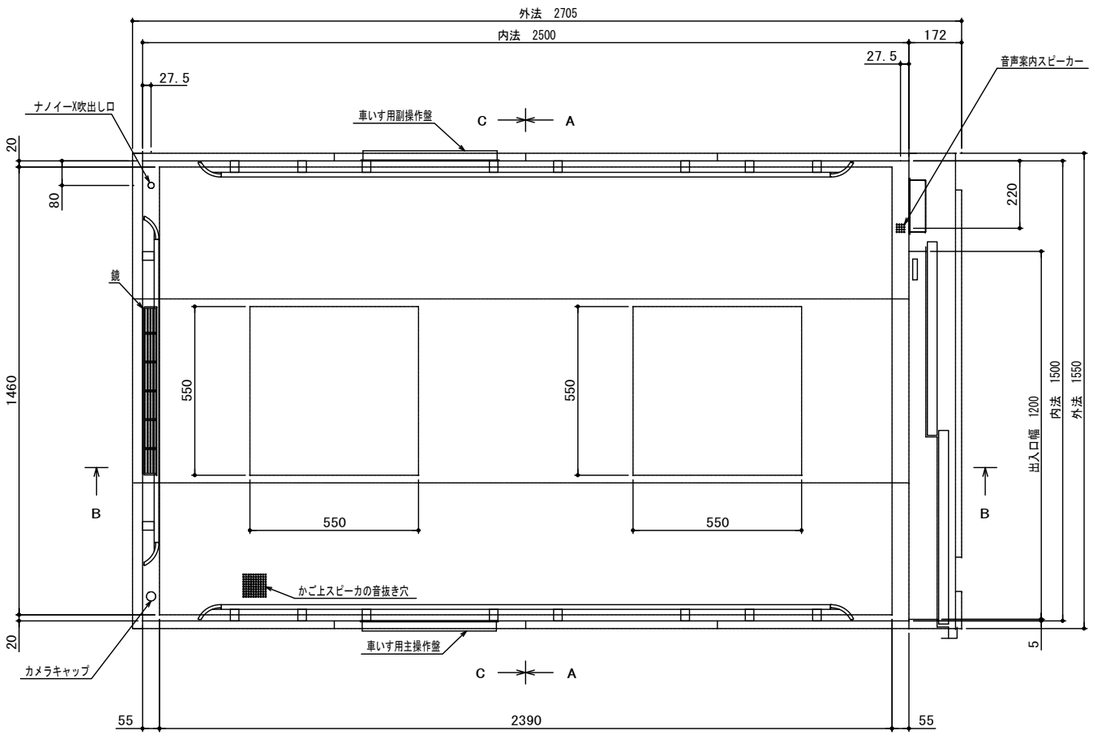

品 名	仕 様
前側板，柱，出入口上部枠	化粧鋼板
幅 木	化粧鋼板
側板，戸	化粧鋼板
天井	化粧鋼板
照 明	乳白色アクリルカバーLED照明 （天井照明色：白色）
停電灯	LED
換 気	ファン
床	荷重用樹脂タイル（2T）
敷 居	硬質アルミ
鏡	ステンレス鏡面（両脇ヘアライン仕上）
ハンドレール	アルミアルマイト仕上
光電装置	マルチビームドアセンサー付
天井換気ﾙｰﾊﾞｰ・ｶﾒﾗｷｬｯﾌﾟ	ABS樹脂（グレー）
付属品	車いす仕様付，視覚障がい者仕様付
	ケアフルセンサー付，ケアフルドア付
	ナノイーX発生装置付，音声案内装置付
	非常放送用スピーカー付，かご側板保護マット付

山口設計
富山県黒部市田家新899-1
ｔｅｌ (0765)52-1180
Ｆａｘ (0765)57-2280
１級建築士登録 第362617号 管理建築士 山口 朋文

記事

工事名称	くろべ工房 石田 新築工事	日付 2026.06	図面番号 A-45
図面名称	エレベーター詳細図-4(参考図)	縮尺 A1:1/10 A3:1/20	意 匠

ﾊﾞﾗﾍﾞｯﾄ詳細図（ケラバ） 1/10

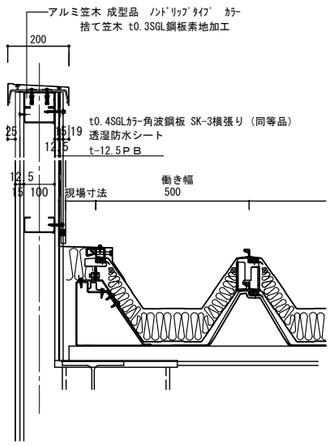

ﾊﾞﾗﾍﾞｯﾄ詳細図（水上） 1/10

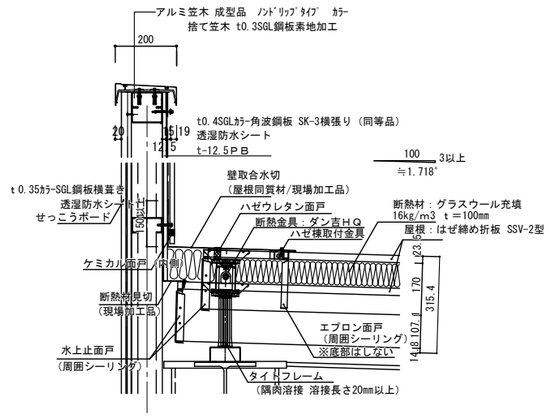

屋根 詳細図 1/10

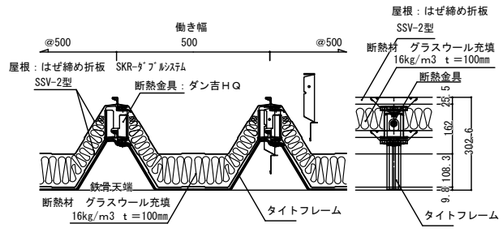

屋根 軒先詳細図 1/10

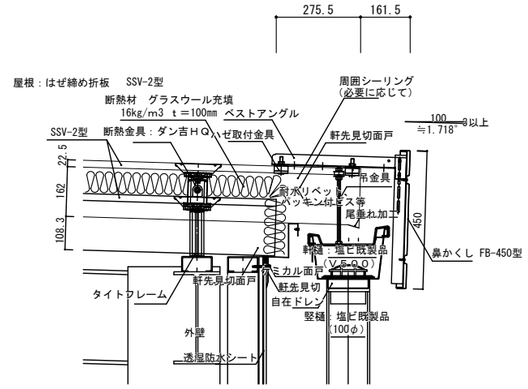

天井廻ｶｰﾃﾝﾎﾞｯｸｽ納まり詳細図 1/10

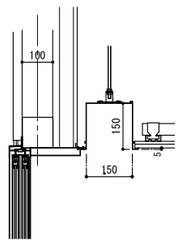

水回り面台納まり詳細図 1/10

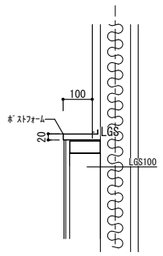

厨房天井裏：防火上主要な間仕切り詳細図 1/10

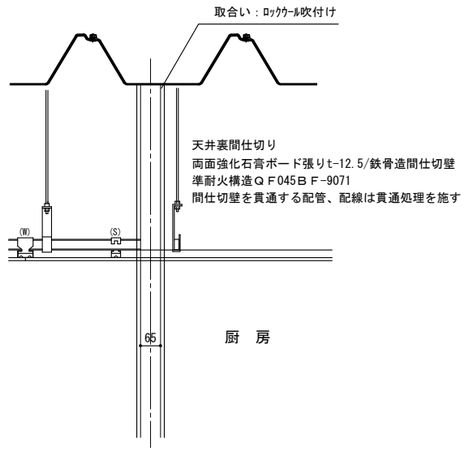

２階通用口 庇詳細図 1/10

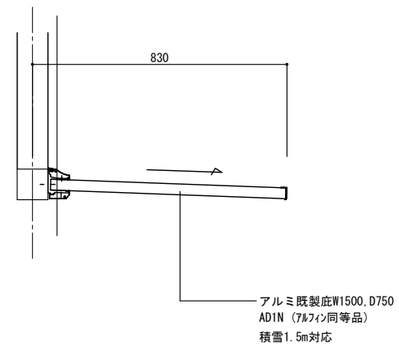

外壁廻り 断熱詳細図 （3面） 1/10

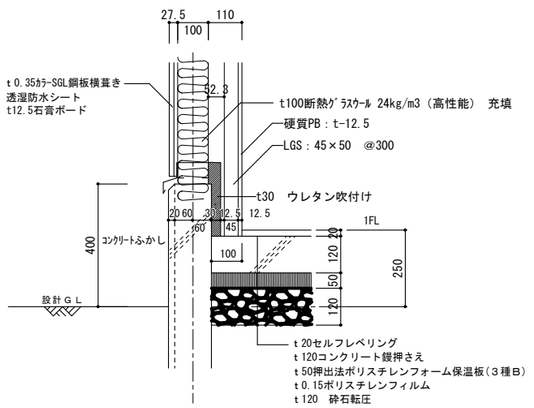

外壁廻り 断熱詳細図 （西面） 1/10

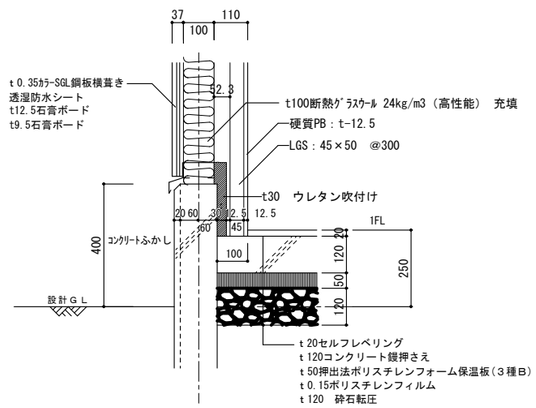

外壁廻り サッシ廻り断熱詳細図 1/10

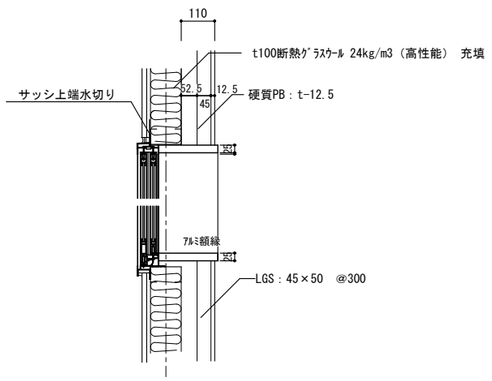

笠木付手摺 詳細図 1/10

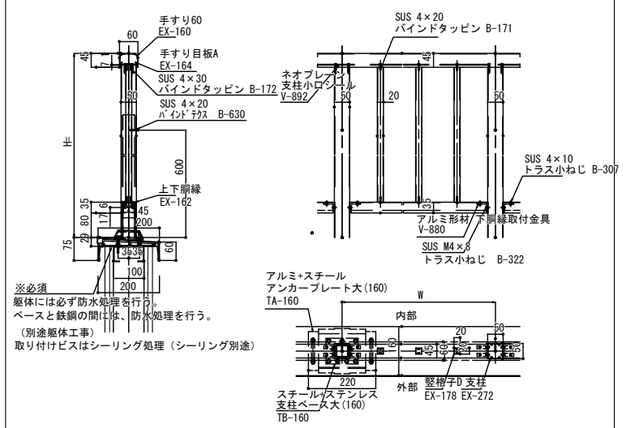

山口設計
富山県黒部市田家新899-1
ｔｅｌ (0765)52-1180
Ｆａｘ (0765)57-2280
１級建築士登録 第362617号 管理建築士 山口 朋文

記事

工事名称	くろべ工房 石田 新築工事	日付 2025.06	図面番号 A-46
図面名称	部分詳細図-1	縮尺 A1:1/5,10 A3:1/10,20	意 匠

バルコニー手摺下地立上げ詳細図　1/10

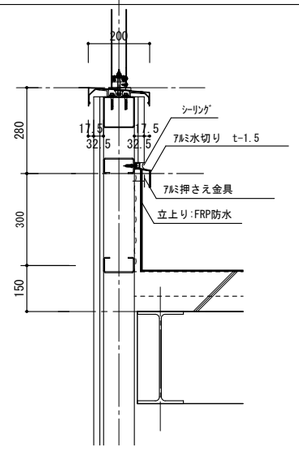

バルコニー壁立上げ取合い詳細図　1/10

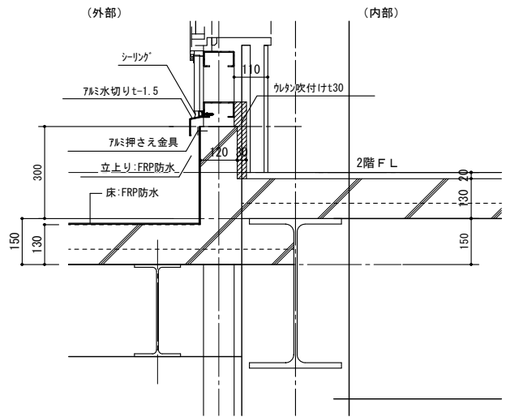

天井走行リフト詳細図　1/10

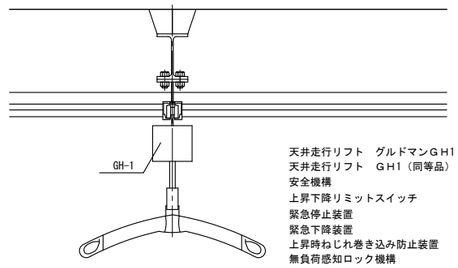

天井走行リフト　グルドマンＧＨ1（同等品）
天井走行リフト　ＧＨ1（同等品）
安全機構
上昇下降リミットスイッチ
緊急停止装置
緊急下降装置
上昇時ねじれ巻き込み防止装置
無負荷感知ロック機構
オートパワーオフ機能
スロースタート機能
レール、リフティングハンガー
スリングシート

天井アイプレート詳細図　1/2

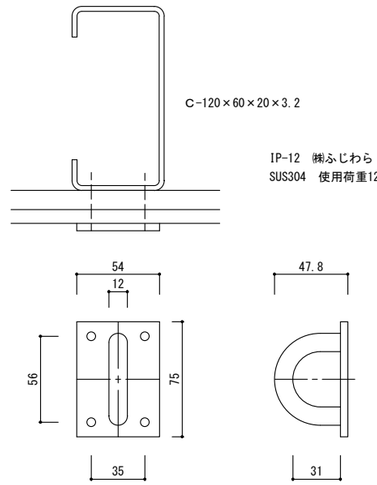

IP-12　㈱ふじわら　同等品
SUS304　使用荷重120Kg

階段室手摺詳細図　1/5

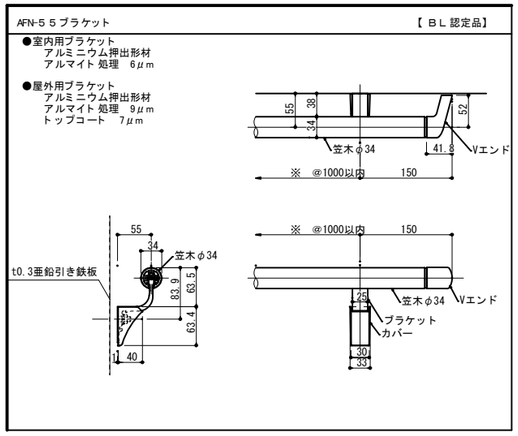

階段室手摺詳細図　1/5

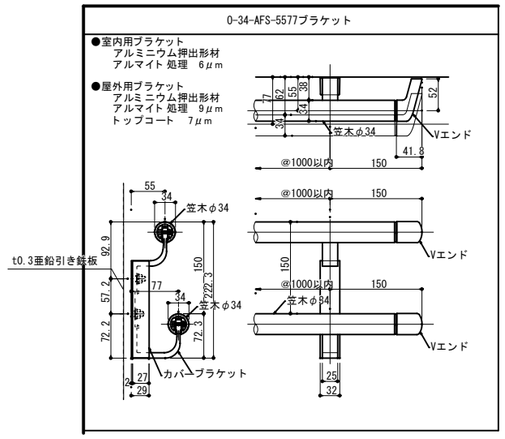

山口設計
富山県黒部市田家新899-1
ｔｅｌ　(0765)52-1180
Ｆａｘ　(0765)57-2280
１級建築士登録　第362617号　管理建築士　山口　朋文

記事

工事名称	くろべ工房石田　新築工事	日付	2025.06
図面名称	部分詳細図-2	縮尺	A1:1/5,10 A3:1/10,20
図面番号	A-47	意　匠	

造作家具リスト

記号	名称	場所	数量	仕様・寸法	記号	名称	場所	数量	仕様・寸法	記号	名称	場所	数量	仕様・寸法	記号	名称	場所	数量	仕様・寸法
K 1	オープン棚	1階 玄関1	1	本体：ﾒﾗﾐﾝ化粧板ﾌﾗｯｼｭ(小口共) 底板：t1.2SUS304加工 W2590×D1955×H1800	K 11	下足入れ	1階 玄関2	1	本体：ﾒﾗﾐﾝ化粧板ﾌﾗｯｼｭ(小口共) 底板：t1.2SUS304加工 W2975×D370×H1635	K 21	膳板	2階 男子便所	1	本体：ポストフォームＫＰＡ W2625×D100	C 1	天付け 片引きｶｰﾃﾝ	1階 訓練作業室1	1	ｺﾝﾄﾗｸﾄｶｰﾃﾝ ﾀｰﾅﾌﾞﾙ同等(上部ﾒｯｼｭ) W2890×H2620(Oｻｲｽﾞ)
K 2	跳上げベンチ	1階 玄関1	1	本体：ポリ合板ﾌﾗｯｼｭ(小口ﾒﾗﾐﾝ) 金物：付属金物一式 t35×D400×W400	K 12	掃除棚	1階 前室2	1	本体：ポリ合板ﾌﾗｯｼｭ造(小口ﾒﾗﾐﾝ) W550×D600×H1800	K 22	膳板	2階 多目的便所	2	本体：ポストフォームＫＰＡ W1000×D100	C 2	天付け 片引きｶｰﾃﾝ R付	1階 脱衣室	2	ｺﾝﾄﾗｸﾄｶｰﾃﾝ ｼｬﾜｰｶｰﾃﾝ同等 W2400×H2500
K 3	オープン棚	1階 前室1	1	本体：ポリ合板ﾌﾗｯｼｭ造(小口ﾒﾗﾐﾝ) 金物：棚柱、棚受 W770×D600×H2000	K 13	手洗いシンク	1階 前室2	1	本体：ポリ合板ﾌﾗｯｼｭ造(小口ﾒﾗﾐﾝ) シンク：t1.2SUS304加工 W1485×D600×H950	K 23	膳板	2階 女子便所	1	本体：ポストフォームＫＰＡ W800×D100	C 3	天付け 引分けｶｰﾃﾝ	1階 浴室	1	ｺﾝﾄﾗｸﾄｶｰﾃﾝ ｼｬﾜｰｶｰﾃﾝ同等 W1600×H2500
K 4	手洗いシンク	1階 前室1	1	本体：ポリ合板ﾌﾗｯｼｭ造(小口ﾒﾗﾐﾝ) シンク：t1.2SUS304加工 W1600×D600×H950	K 14	オープン棚	1階 洗濯室	1	本体：ポリ合板ﾌﾗｯｼｭ造(小口ﾒﾗﾐﾝ) 金物：モップ掛けフック２ケ W900×D300(600)×H400	K 24	カウンター	2階 個室	1	本体：ポリ合板ﾌﾗｯｼｭ造(小口ﾒﾗﾐﾝ) t30×W1390×D550	C 4	天付け 引分けｶｰﾃﾝ R付	2階 訓練作業室2	1	ｺﾝﾄﾗｸﾄｶｰﾃﾝ ﾀｰﾅﾌﾞﾙ同等(上部ﾒｯｼｭ) W5000×H2620(Oｻｲｽﾞ)
K 5	オープン棚	1階 発達支援室	1	本体：ポリ合板ﾌﾗｯｼｭ造(小口ﾒﾗﾐﾝ) W2770×D425×H1260	K 15	棚板	1階 職員便所1、2	2	本体：アートランバー W970×D200	K 25	手洗いシンク	2階 訓練作業室2	2	本体：ポリ合板ﾌﾗｯｼｭ造(小口ﾒﾗﾐﾝ) シンク：t1.2SUS304加工 W2700×D600×H950	C 5	天付け 片引きｶｰﾃﾝ	2階 訓練作業室2	1	ｺﾝﾄﾗｸﾄｶｰﾃﾝ ﾀｰﾅﾌﾞﾙ同等(上部ﾒｯｼｭ) W5465×H2620(Oｻｲｽﾞ)
K 6	扉付き収納棚	1階 発達支援室	1	本体：ポリ合板ﾌﾗｯｼｭ造(小口ﾒﾗﾐﾝ) 金物：スライド丁番、棚柱、棚受 W2770×D425×H600	K 16	膳板	1階 訓練作業室1	1	本体：ポストフォームＫＰＡ W1270×D100	K 26	オープン棚	2階 訓練作業室2	2	本体：ポリ合板ﾌﾗｯｼｭ造(小口ﾒﾗﾐﾝ) W2700×D170×H460	C 6	天付け 引分けｶｰﾃﾝ	2階 訓練作業室2	1	ｺﾝﾄﾗｸﾄｶｰﾃﾝ ﾀｰﾅﾌﾞﾙ同等(上部ﾒｯｼｭ) W6250×H2620(Oｻｲｽﾞ)
K 7	オープン棚	1階 発達支援室	1	本体：ポリ合板ﾌﾗｯｼｭ造(小口ﾒﾗﾐﾝ) W3175×D425×H1260	K 17	カウンター	2階 厨房	1	本体：ﾒﾗﾐﾝ化粧板ﾌﾗｯｼｭ(小口共) t30×W3500×D400	K 27	跳上げ扉付き オープン棚	2階 訓練作業室2	1	本体：ポリ合板ﾌﾗｯｼｭ造(小口ﾒﾗﾐﾝ) W4990×D2590×H1200	C 7	天付け 片引きｶｰﾃﾝ R付	2階 男子ＷＣ	1	ｺﾝﾄﾗｸﾄｶｰﾃﾝ ｼｬﾜｰｶｰﾃﾝ同等 W2800×H2500
K 8	扉付き収納棚	1階 発達支援室	1	本体：ポリ合板ﾌﾗｯｼｭ造(小口ﾒﾗﾐﾝ) 金物：スライド丁番、棚柱、棚受 W3175×D425×H600	K 18	カウンター	2階 食堂	1	本体：ﾒﾗﾐﾝ化粧板ﾌﾗｯｼｭ(小口共) t30×W5905×D450	K 28	引き出し収納	1階 訓練作業室1	1	本体：シナ合板ﾌﾗｯｼｭ造(D750程度) 金物：掘込み引手、一方向ｷｬｽﾀｰ付 W700×D750×H200×３ケ	C 8	天付け 片引きｶｰﾃﾝ	2階 男子ＷＣ	1	ｺﾝﾄﾗｸﾄｶｰﾃﾝ ｼｬﾜｰｶｰﾃﾝ同等 W1600×H2500
K 9	棚板	1階 便所1	1	本体：アートランバー材 W955×D200	K 19	オープン棚	2階 物置2	1	本体：ツガ集成材 W7575×D650×H2000						C 9	天付け 片引きｶｰﾃﾝ R付	2階 女子ＷＣ	1	ｺﾝﾄﾗｸﾄｶｰﾃﾝ ｼｬﾜｰｶｰﾃﾝ同等 W3200×H2500
K 10	棚板	1階 便所2	1	本体：アートランバー材 W865×D200	K 20	掃除棚	2階 男子便所	1	本体：ポリ合板ﾌﾗｯｼｭ造(小口ﾒﾗﾐﾝ) 金物：モップ掛けフック２ケ W835×D300(600)×H800	※施工にあたっては施工図を作成の上、現場監督員の承認の上で発注すること。					C 10	天付け 片引きｶｰﾃﾝ	2階 プレイルームA・B	2	ｺﾝﾄﾗｸﾄｶｰﾃﾝ ﾀｰﾅﾌﾞﾙ同等(上部ﾒｯｼｭ) W2900×H2620(Oｻｲｽﾞ)

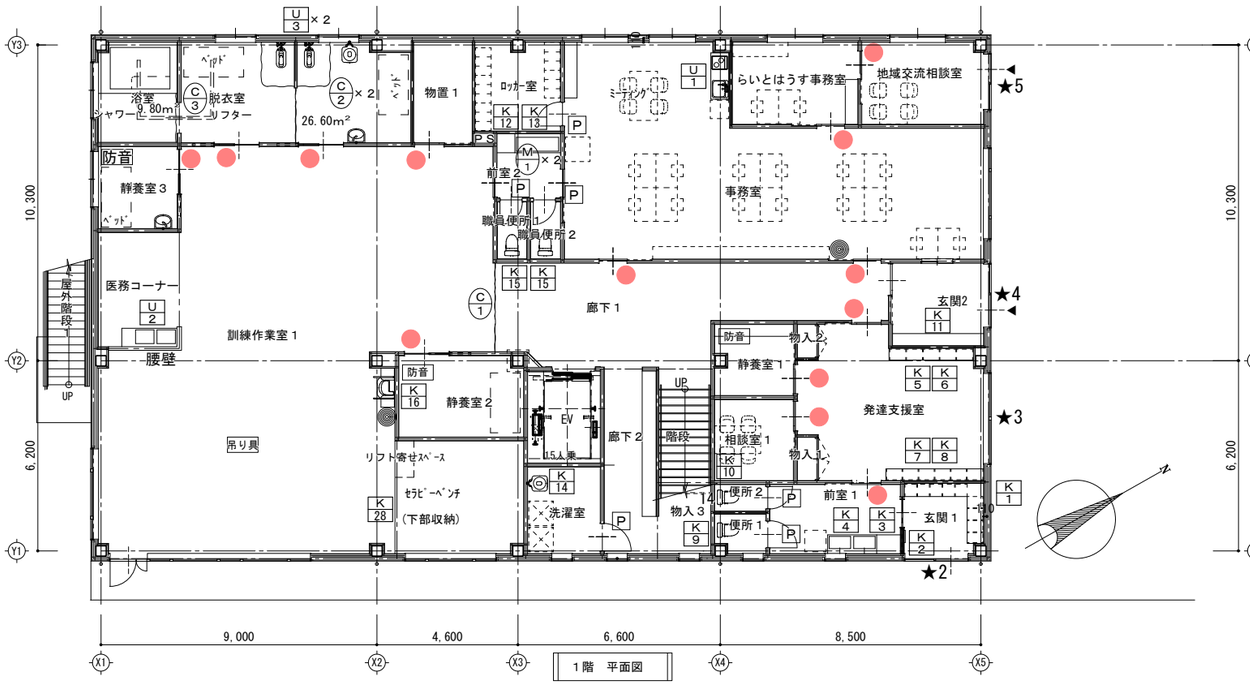

一般備品リスト

記号	名称	場所	数量	仕様・寸法	記号	名称	場所	数量	仕様・寸法
U 1	ｺﾝﾊﾟｸﾄｷｯﾁﾝ	1階 事務室	1	コンパクトキッチン 間口150cm ＩＨ付、電温、ﾚﾝｼﾞﾌｰﾄﾞとも Tio【LIXIL同等品】					
U 2	２層シンク	1階 医務ｺｰﾅｰ	1	間口150cm 既製２層シンク TRE-2SB-A1545[ﾀﾞｲﾆｺｰ同等]					
●	消火器＋ 消火器ＢＯＸ	図示	4	ＡＢＣ１０型粉末 置き型BOX【UFB-3F-3026：ﾕﾆｵﾝ】					

サインリスト

記号	名称	場所	数量	仕様・寸法	記号	名称	場所	数量	仕様・寸法
★1	館名看板	外構	1	仕様詳細は外構リスト２参照 看板寸法：W700×H2100×D250	★5	館名文字５	外壁	1	カッティングシート貼り 40角 13文字、ロゴ 100角程度
★2	館名文字２	外壁	1	カッティングシート貼り 40角 14文字、ロゴ 100角程度	●	室名	図示	21	カッティングシート貼り 表示：文字２～７字程度 30角
★3	館名文字３	外壁	1	カッティングシート貼り 40角 14文字、矢印 100角程度	P	ピクトグラム	図示	9	120角程度 t3アクリル切板の上、ｶｯﾃｨﾝｸﾞｼｰﾄ貼り
★4	館名文字４	外壁	1	カッティングシート貼り 40角 7文字、ロゴ 100角程度	※施工にあたっては施工図を作成の上、現場監督員の承認の上で発注すること。 ※屋外広告物申請はｻｲﾝ工事に含む。				

山口設計
富山県黒部市田家新899-1
ｔｅｌ (0765)52-1180
Ｆａｘ (0765)57-2280
１級建築士登録 第362617号 管理建築士 山口 朋文

記事

工事名称	くろべ工房石田 新築工事	日付 2026.06	図面番号 A-48
図面名称	家具・備品図	縮尺 A1:1/100 A3:1/200	意匠

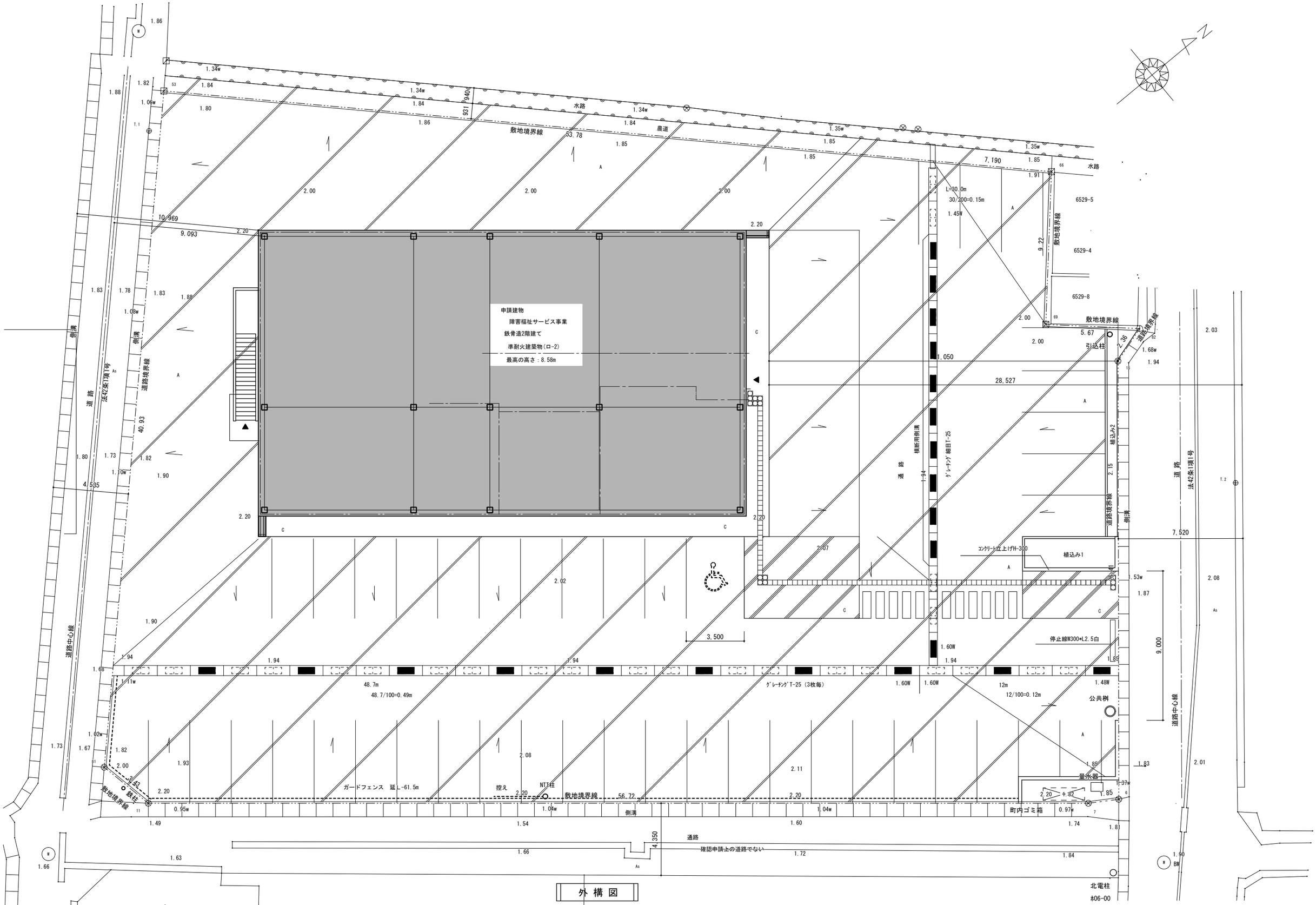

山口設計
1級建築士登録　第362617号　管理建築士　山口　朋文
富山県黒部市田家新899-1
tel (0765)52-1180
Fax (0765)57-2280

記事

工事名称	くろべ工房石田 新築工事	日付 2026.06	図面番号 A-49
図面名称	外構図	縮尺 A1:1/100 A3:1/200	意匠

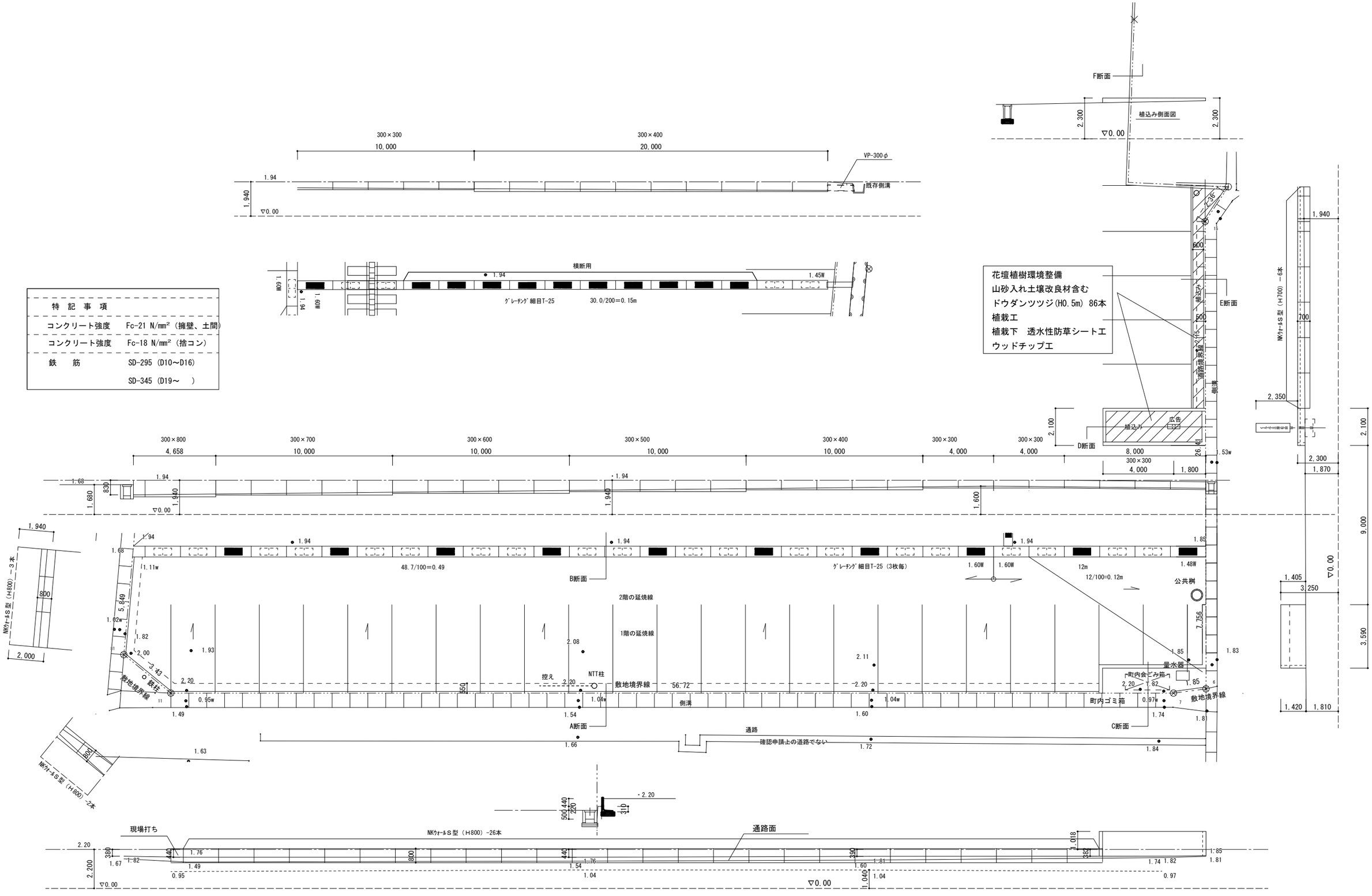

外 構 リ ス ト

山口設計
富山県黒部市田家新899-1
ｔｅｌ (0765)52-1180
Ｆａｘ (0765)57-2280
1級建築士登録 第362617号 管理建築士 山口 朋文

記事

工事名称	くろべ工房石田 新築工事	日付 2026.06	図面番号 A-50
図面名称	外 構 リ ス ト -1	縮尺 A1:1/100 A3:1/200	意 匠

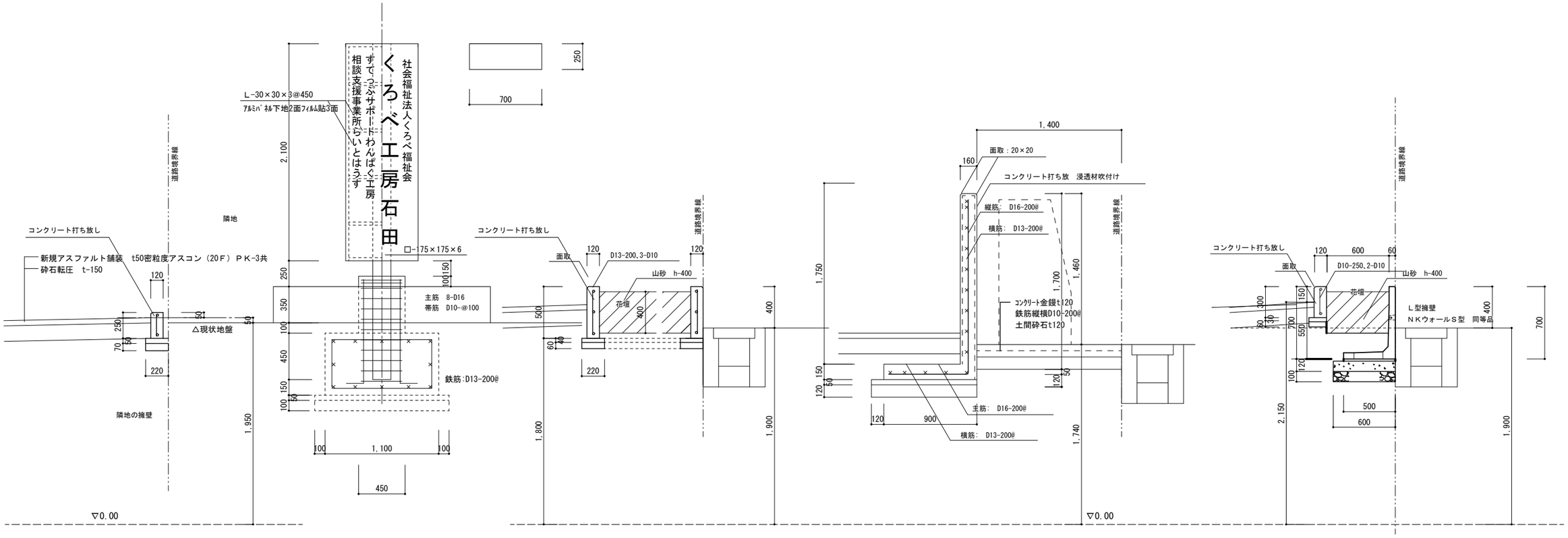

F-断面　D-断面　C-断面　E-断面

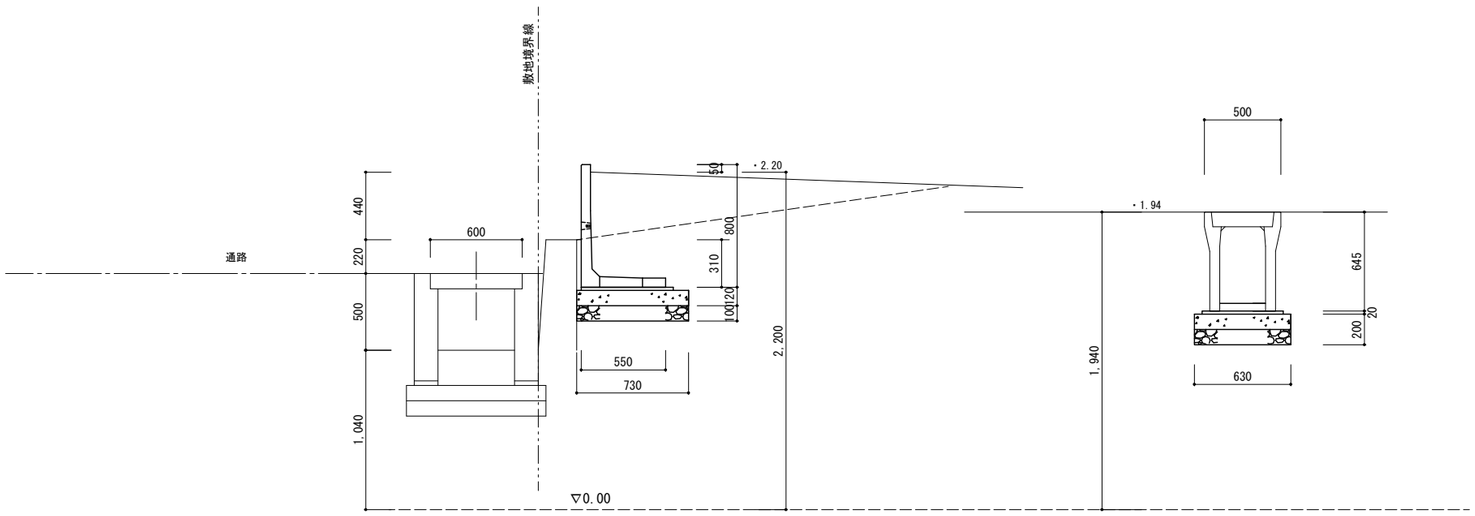

A-断面　B-断面

コンクリート土間

山口設計
富山県黒部市田家新899-1
ｔｅｌ　(0765)52-1180
Ｆａｘ　(0765)57-2280
1級建築士登録　第362617号　管理建築士　山口　朋文

記事

工事名称	くろべ工房石田 新築工事	日付 2026.06	図面番号 A-51
図面名称	外構リスト-2	縮尺 A1:1/20 A3:1/40	意匠

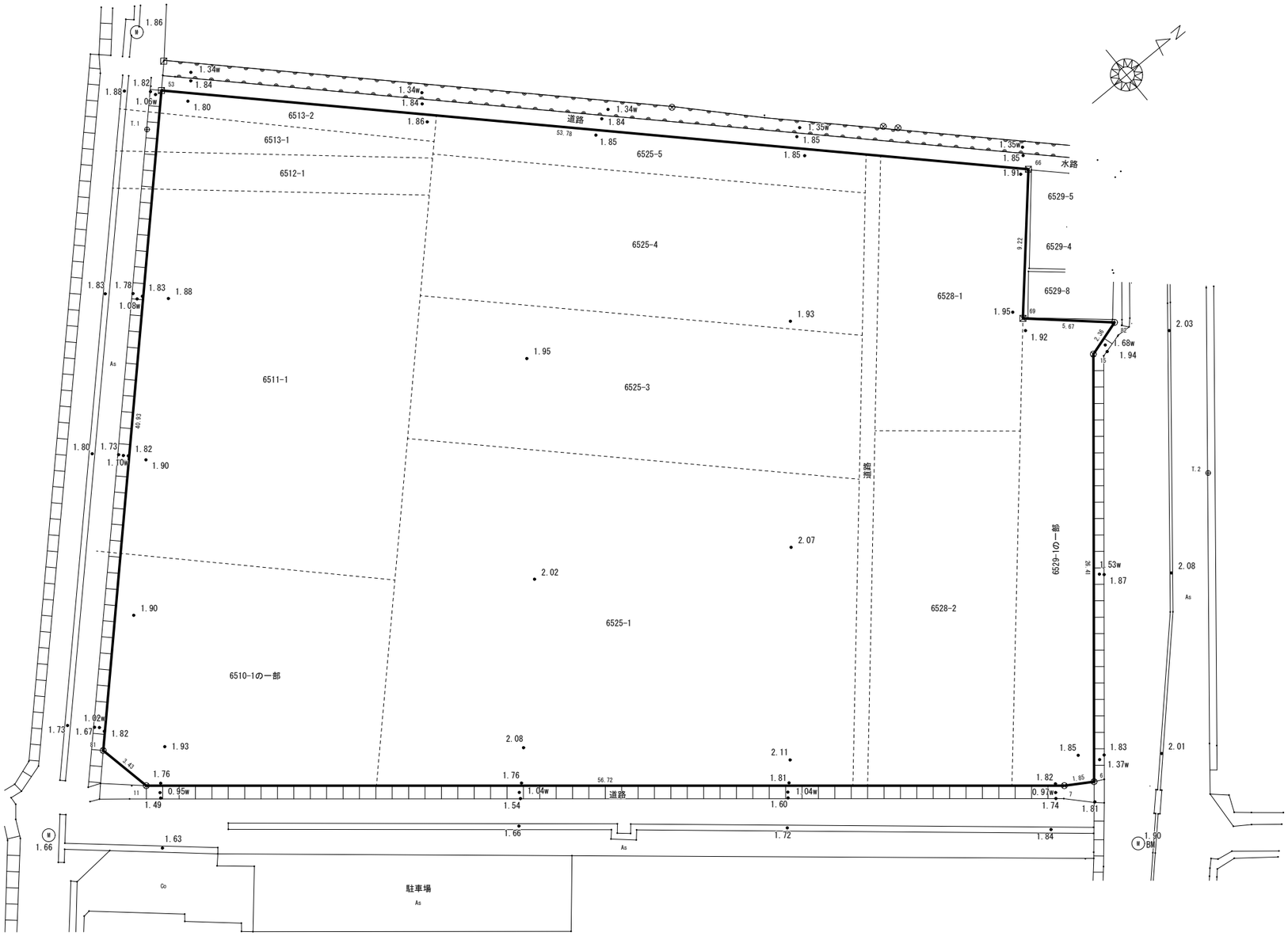

現状配置図

山口設計
一級 富山県知事登録 第(1)2237号 山口 朋文
富山県黒部市田家新899-1
tel (0765)52-1180
Fax (0765)57-2280

記事

工事名称	くろべ工房石田 新築工事	日付	2026.06
図面名称	現況図	縮尺	A1:1/150 A3:1/300
図面番号	A-52	意匠	

指定仮設　凡例

— － —：仮囲い ≒193m（敷地境界全周）

：鉄板敷き ﾊｯﾁ部分 ≒936㎡

A ：ｸﾛｽｹﾞｰﾄ W6,000×H1,800　１箇所

B ：通用口 W900×H2,000　２箇所

C ：交通誘導員Ｂ　１人 ４か月　≒96日

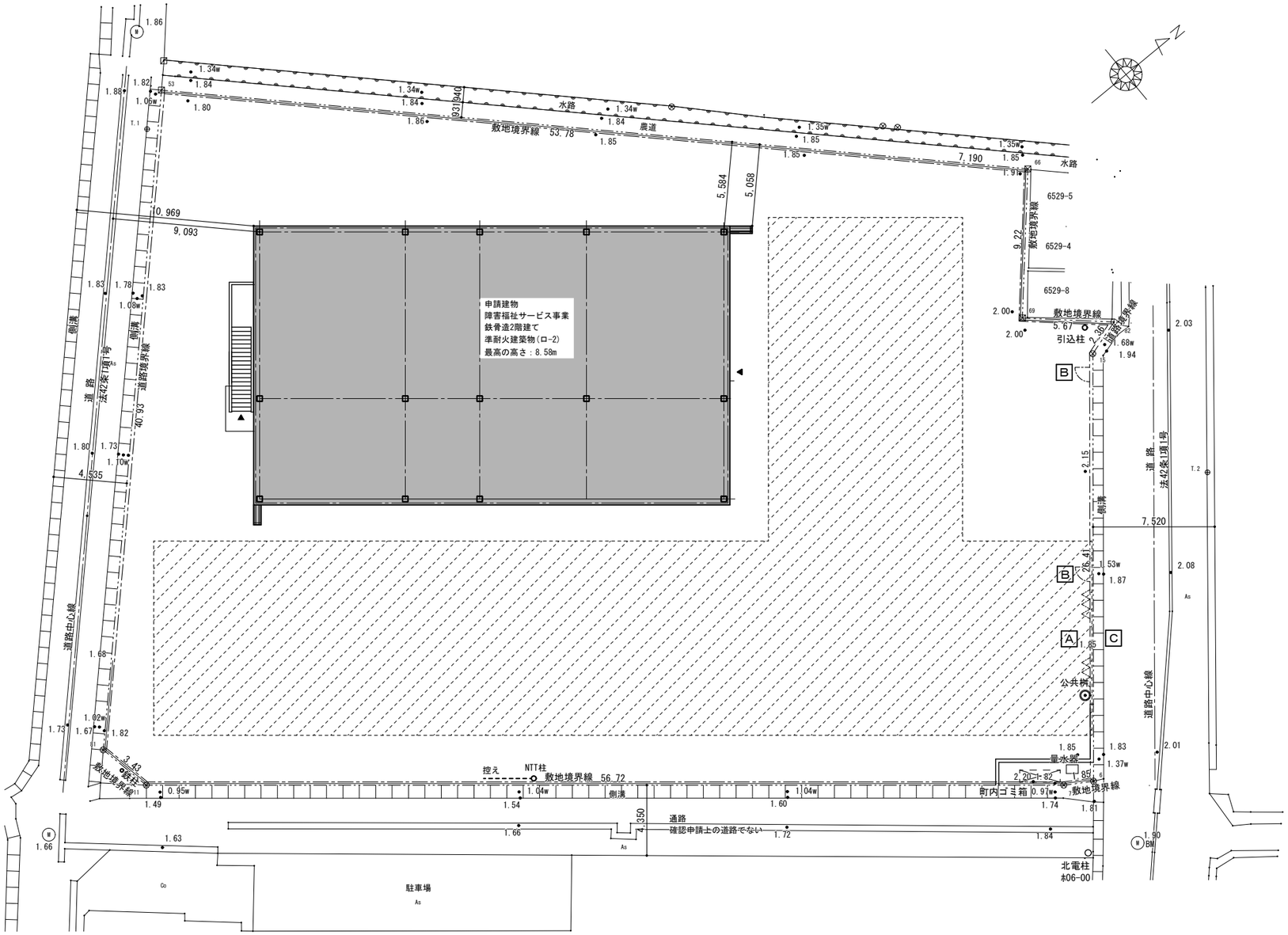

配 置 図

山口設計
富山県黒部市田家新899-1
ｔｅｌ (0765)52-1180
Ｆａｘ (0765)57-2280
１級建築士登録　第362617号　管理建築士　山口　朋文

記事

工事名称	くろべ工房石田 新築工事	日付 2026.06	図面番号 A-53
図面名称	仮設計画図	縮尺 A1:1/150 A3:1/300	意 匠